


WORLD HANDICAP SYSTEM

R&A USGA

# ハンディキャップ規則について



2024/02/09

# TOPIC

01

ハンディキャップインデックスの  
普及状況

02

J-sys スコア分析

03

ハンディキャップ規則改訂  
のポイント

04

その他

# TOPIC

01

ハンディキャップインデックスの  
普及状況

02

J-sys スコア分析

03

ハンディキャップ規則改訂  
のポイント

04

その他

# ハンディキャップの普及状況

## 世界のゴルフコースの状況



Golf Around the World. 2021より

世界の国と地域	251
ゴルフをする国	206
ゴルフコース数	38,081
プライベートコース	7,717
パブリックコース	30,364

国名	ゴルフ場数	ホール数
アメリカ	14,139	240,369
日本	2,202	45,165
イギリス	2,660	46,278
カナダ	2,200	35,586
オーストラリア	1,501	23,070

# ハンディキャップの普及状況

## WHS世界各国導入状況



2024年2月5日 時点

## WHS日本導入状況

J-sys登録者数

**1** **720,092**人

ハンディキャップインデックス取得者数

**2** **547,291**人

J-sys導入ゴルフ場

**3** **1,547** 倶楽部

2024年2月5日 時点

## J-sys利用倶楽部数



2024年2月5日 時点

## J-sys登録者数



2024年2月5日 時点

■ : 男性 ■ : 女性



## ハンディキャップインデックス取得者数



2024年2月5日 時点

■ : 男性 ■ : 女性

# ハンディキャップとは / ハンディキャップインデックスの普及状況

## ハンディキャップインデックス分布

男子										
年代別	J-sys 登録者数	取得者数	ハンディキャップインデックス							未取得者数
			～+0.1	0～9.9	10.0～19.9	20.0～29.9	30.0～39.9	40.0～49.9	50.0～54.0	
～9歳	93	44	1	1	21	13	6	2	0	49
10～19歳	2,087	1,521	325	824	244	73	41	7	7	566
20～29歳	8,299	6,151	<b>773</b>	2,248	1,730	979	327	78	16	2,148
30～39歳	20,842	15,353	286	4,048	6,523	3,298	935	211	52	5,489
40～49歳	64,613	49,573	298	12,675	23,555	10,336	2,287	358	64	15,040
50～59歳	146,602	116,420	292	<b>28,391</b>	60,638	22,921	3,640	463	75	30,182
60～69歳	171,325	135,647	115	23,637	<b>73,950</b>	32,649	4,781	459	56	35,678
70～79歳	159,059	120,702	31	13,152	62,295	<b>38,357</b>	6,297	521	49	38,357
80歳～	75,635	47,548	8	1,973	17,126	20,564	<b>6,774</b>	<b>999</b>	<b>104</b>	28,087
合計	648,555	492,959	2,129	86,949	<b>246,082</b>	129,190	25,088	3,098	423	155,596
女子										
年代別	J-sys 登録者数	取得者数	ハンディキャップインデックス							未取得者数
			～+0.1	0～9.9	10.0～19.9	20.0～29.9	30.0～39.9	40.0～49.9	50.0～54.0	
～9歳	45	17	0	5	5	4	3	0	0	28
10～19歳	1,689	1,335	526	596	144	39	23	5	2	354
20～29歳	1,919	1,626	<b>670</b>	579	173	111	53	27	13	293
30～39歳	2,288	1,666	57	346	574	436	175	55	23	622
40～49歳	6,813	5,168	23	982	2,066	1,452	490	115	40	1,645
50～59歳	17,113	13,695	22	<b>1,886</b>	5,847	4,349	1,319	218	<b>54</b>	3,418
60～69歳	18,862	14,906	3	1,070	<b>6,065</b>	<b>5,770</b>	1,679	276	43	3,956
70～79歳	16,471	12,117	4	400	3,841	5,556	<b>1,949</b>	<b>322</b>	45	4,354
80歳～	6,319	3,642	0	33	525	1,741	1,080	223	40	2,677
合計	71,519	54,172	1,305	5,897	19,240	<b>19,458</b>	6,771	1,241	260	17,347

※太字はインデックス別最多数

2024年2月5日 時点

# TOPIC

01

ハンディキャップインデックスの  
普及状況

02

J-sys スコア分析

03

ハンディキャップ規則改訂  
のポイント

04

その他

スコア登録件数

**1** **3,789,817**件 **男性: 3,395,237件**  
**女性: 394,580件**

ハンディキャップインデックス**取得者**の登録件数

**2** **3,604,324**件 **男性: 3,229,704件**  
**女性: 374,620件**

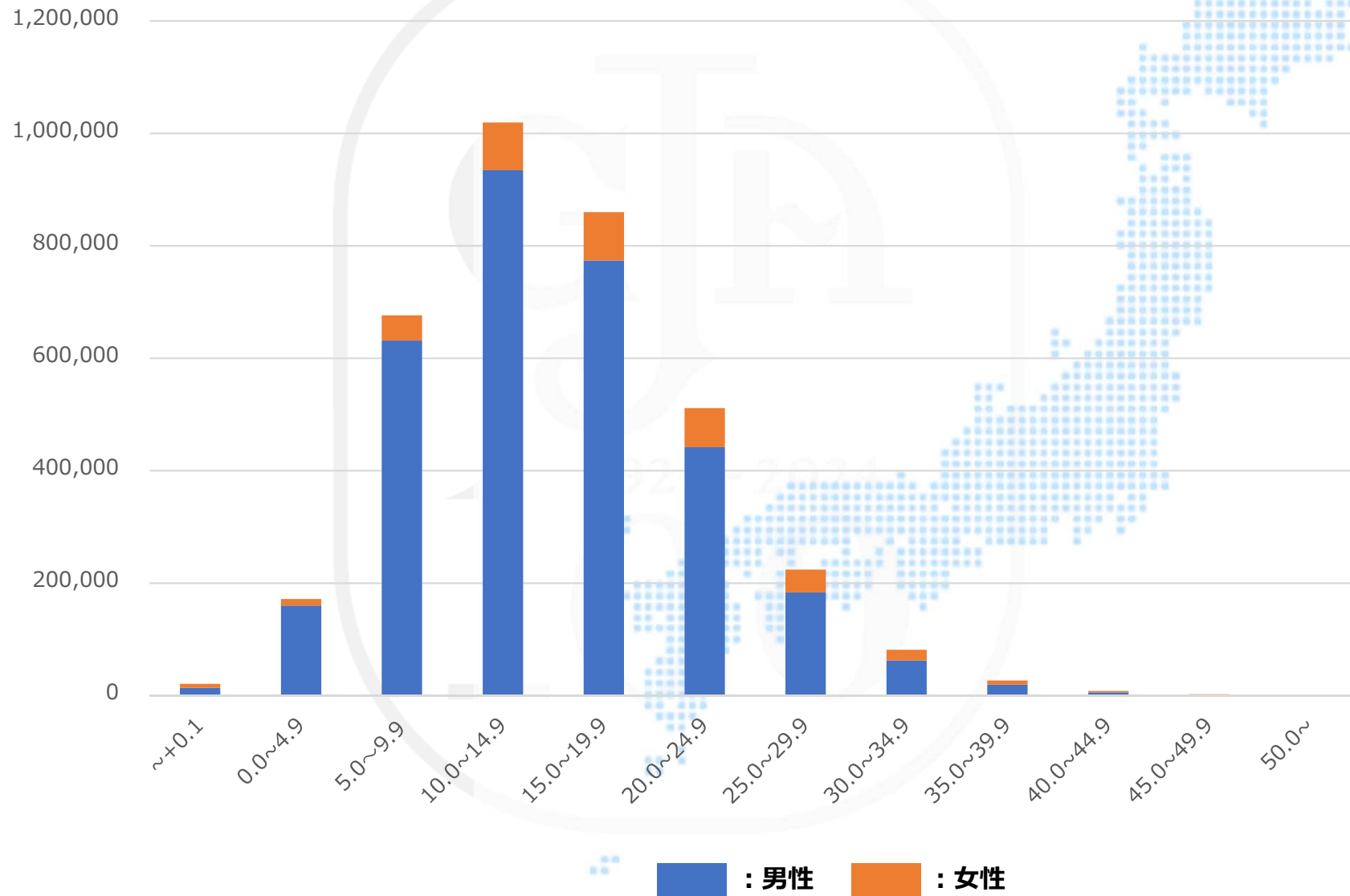
ハンディキャップインデックス**未取得者**の登録件数

**3** **185,493**件 **男性: 165,533件**  
**女性: 19,960件**

ゴルフ場にて登録されたスコア件数

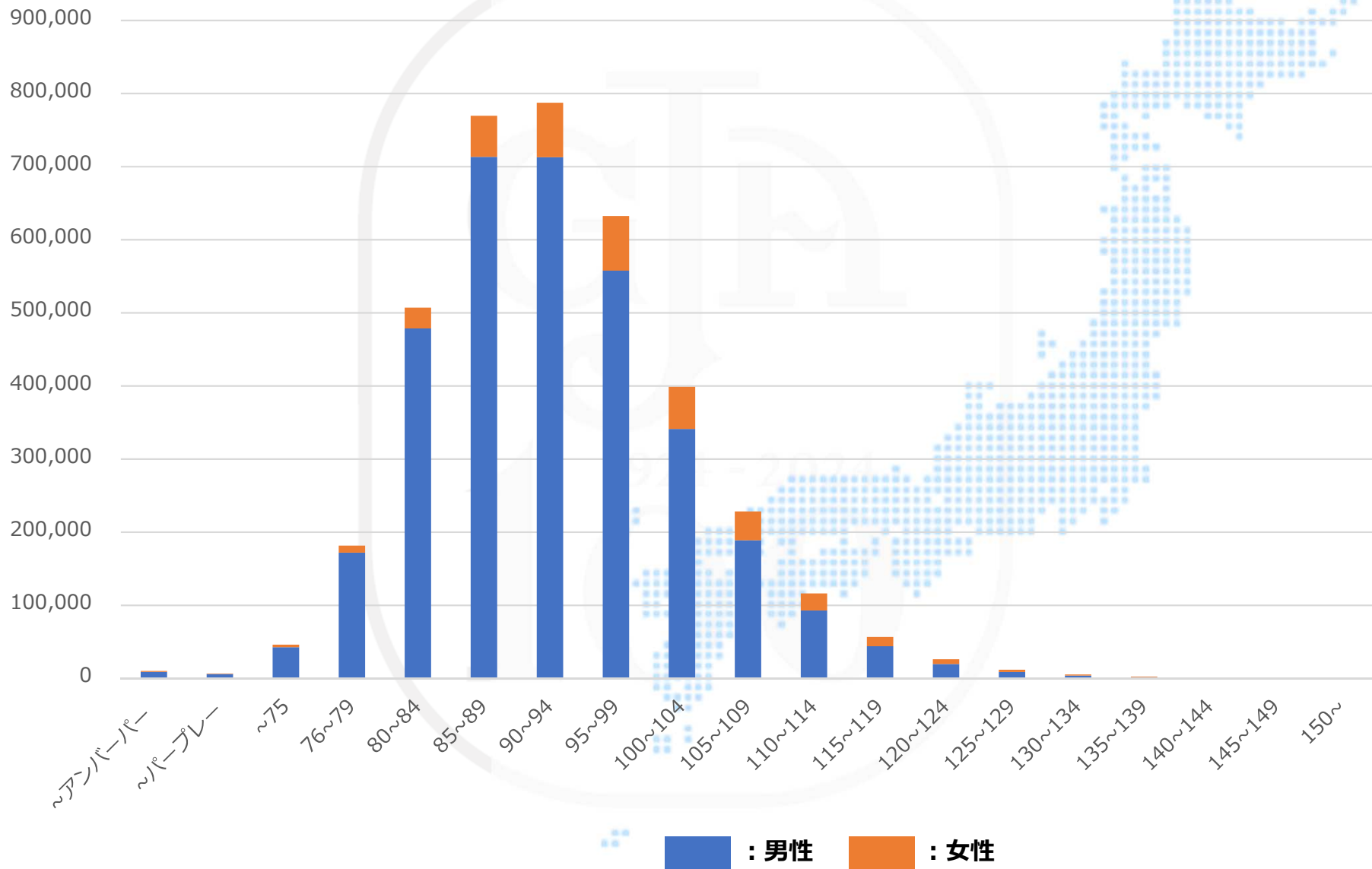
**4** **3,536,251**件 **男性: 3,176,869件**  
**女性: 359,382件**

## ハンディキャップインデックスカテゴリ別スコア登録件数



2023年1月1日～2023年12月31日までの  
スコアより算出

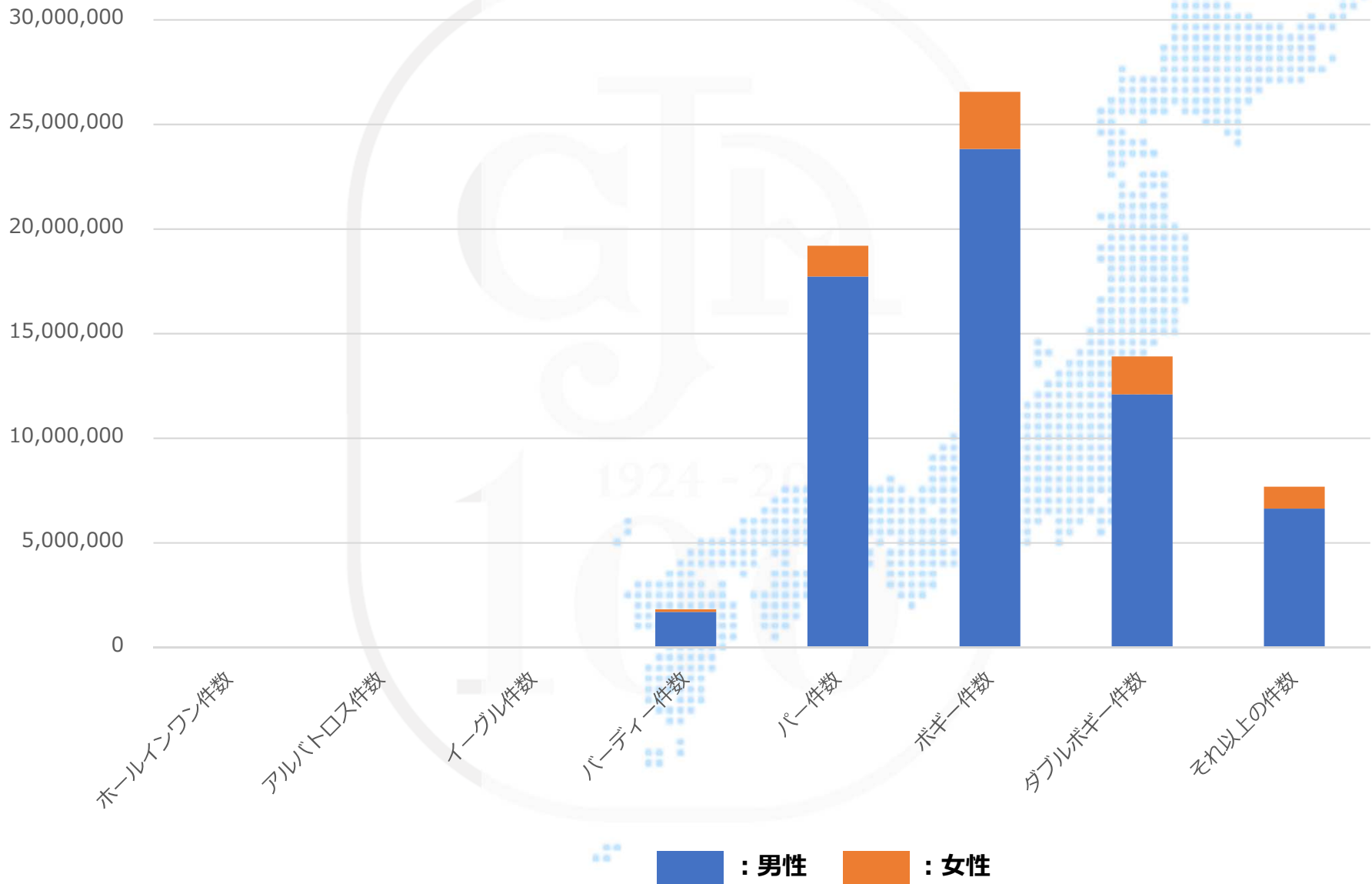
## ストローク分布



2023年1月1日～2023年12月31日までの  
スコアより算出

# ハンディキャップとは / ハンディキャップインデックスの普及状況

## ストローク分布



2023年1月1日～2023年12月31日までの  
スコアより算出

# TOPIC

01

ハンディキャップインデックスの  
普及状況

02

J-sys スコア分析

03

ハンディキャップ規則改訂  
のポイント

04

その他



## WORLD HANDICAP SYSTEM



『USGAとR&Aが共同統括』

ゴルフ  
規則

用具  
規則

アマチュア資格  
規則

+

ハンディキャップ  
規則

# 『ゴルフの第4の規則化』

## WHSの主な理念

ハンディキャップ規則は、以下の理念に基づいて作成されている。

誰でも  
受け入れる

世界中の  
どこでも  
使える

正確で  
使いやすい

## WHSの特徴

世界の様々なゴルフ文化に適応するために、ハンディキャップ規則の中には、各ナショナル協会が自国に適したものを選べる選択項目が用意されている（例：承認されたプレー形式など）。

# ハンディキャップ規則改訂のポイント



- プレーしなかったホールのスコア(予想されるスコア)の取り扱いについて (規則3.2)
- エリートレベルの競技を管轄する委員会のためのガイダンス (規則 7.2a)
- ゴルフコースの新しい最小距離の設定 (付属規則G)
- ハンディキャップアローワンスの使用指針 (付属規則C)
- 承認されたプレーの形式について (付属規則C)

# ハンディキャップ規則改訂のポイント

NEW  
REVISION

## プレーしなかったホールスコアの取り扱い（規則3.2）

	現行	2024年改訂
プレーしなかったホールスコア	ネットパー	<b>予想されるスコア</b>



### 予想スコア

標準的な難易度のコースで、指定されたホール数でプレーヤーが達成すると予想されるスコア。プレーヤーのハンディキャップインデックスを使って計算され、ラウンド中にプレーしなかったホールに対して数値を割り当てる。



## エリートレベル競技を管理する委員会(規則 7.2a)

エリートレベル競技を管理する委員会は、より詳細なエントリーや出場資格要件を設けることも検討することができます。

例えば:

スコア記録から直近20枚のスコアのコピーを提出することを  
プレイヤーに要請すること。

承認されていないプレー形式でのパフォーマンスを考慮する権利,  
かつ/または

ランキングの利用、あるいは同等レベルの他の競技でのパフォーマンスに基づき  
何かしらの能力表示。

# ハンディキャップ規則改訂のポイント



## CR・SRを有するための最小距離の変更

ホール数	現行	2024年改訂
18ホール	3,000ヤード	<b>1,500ヤード</b>

ホール数	現行	2024年改訂
9ホール	1,500ヤード	<b>750ヤード</b>

NEW  
REVISION

## 推奨ハンディキャップアローワンスの及ぼす フィールドの影響

推奨されるハンディキャップアローワンス (95%に対して)		参加者構成 (ハンディキャップ範囲)		
		HDCPの低いプ レーヤーが多い	通常のHDCP 分布	HDCPの高いプ レーヤーが多い
	小規模 (<30 players)	高い (>95%)	高い (>95%)	同じ (95%)
参加人数	中規模 (30-100 players)	高い (>95%)	同じ (95%)	低い (95>%)
	大規模(>100 players)	同じ (95%)	同じ (95%)	低い (95>%)

代わりの手段として、委員会は異なるハンディキャップ範囲で異なる賞のために競う別の部門やフライトを競技で用意することを検討することができる。

# ハンディキャップ規則改訂のポイント

NEW  
REVISION

## 承認されたプレーの形式について

プレー形式	推奨ハンディキャップアローワンス	プレー形式	推奨ハンディキャップアローアンス
個人ストロークプレー	95%	4人中1人のベストボール・ストロークプレー	75%
個人ステーブルフォード	95%	4人中2人のベスト合計・ストロークプレー	85%
個人 パー/ ボギー	95%	4人中3人のベスト合計・ストロークプレー	100%
個人最大スコア	95%	4人の合計スコア・ストロークプレー	100%
フォアボールストロークプレー	85%	スクランブル (4人1組)	HDCPの少ない方から、それぞれ25%、20%、15%、10%
フォアボール ステーブルフォード	85%	スクランブル (3人1組)	HDCPの少ない方から、それぞれ30%、20%、10%
フォアボール パー / ボギー	90%	スクランブル (2人1組)	HDCPの少ないプレーヤーは35%、多いプレーヤーは15%
個人マッチプレー	100%	パートナー2人の合計スコア・マッチプレー	100%
フォアボールマッチプレー	90%	4人中1人のベストボール・パー/ボギー	75%
フォアサム	チームHDCP合計の50%	4人中2人のベスト合計・パー/ボギー	80%
グリーンサム	HDCPの少ないプレーヤーは60% / 多いプレーヤーは40%	4人中3人のベスト合計・パー/ボギー	90%
パオンハースト/チャップマン	HDCPの少ないプレーヤーは60% / 多いプレーヤーは40%	4人の合計スコア・パー/ボギー	100%



# TOPIC

01

ハンディキャップインデックスの  
普及状況

02

J-sys スコア分析

03

ハンディキャップ規則改訂  
のポイント

04

その他

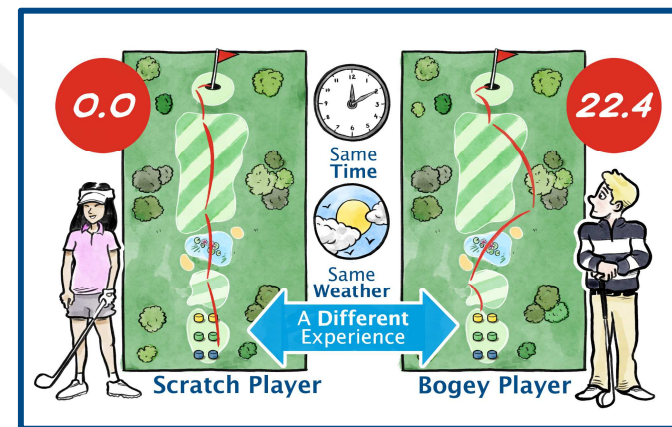
### コースレーティング査定について

2025年末までにCRの有効期限を迎えるコースが  
約600コースあります。

有効期限の2025年までの延長申請を行った、または、  
2025年末までがCRの有効期限のゴルフ場は、  
速やかに査定の申請を行ってください。

査定を受けない/受けられない場合、  
CRは失効いたします。

コースレーティングの役割は



適正な

ハンディキャップインデックス

算出の為の基礎数値

10年に1度査定を受けることが定められている。