

2 0 1 8 年 度

財務諸表及び附属明細書並びに財産目録

事業年度 自 2018年4月 1日から
(第9期) 至 2019年3月31日まで

公益社団法人日本パブリックゴルフ協会
東京都中央区銀座一丁目19番16号

(A001891)

2018年度
財務諸表及び附属明細書並びに財産目録目次

| | | |
|-------|------------------|----|
| 財務諸表 | 貸借対照表 | 1 |
| | 貸借対照表内訳表 | 2 |
| | 正味財産増減計算書(損益計算書) | 3 |
| | 正味財産増減計算書内訳表 | 7 |
| | 財務諸表の注記 | 11 |
| 財産目録 | | 12 |
| 附属明細書 | | 14 |
| 監査報告書 | | 16 |

貸借対照表

2019年3月31日現在

(単位:円)

| 科 目 | 当年度 | 前年度 | 増 減 |
|-------------------|------------|------------|-------------|
| I 資産の部 | | | |
| 1. 流動資産 | | | |
| 現金預金 | 65,509,459 | 70,755,014 | ▲ 5,245,555 |
| 未収金 | 4,415,100 | 3,483,120 | 931,980 |
| 前払金 | 10,667,415 | 8,453,354 | 2,214,061 |
| その他流動資産 | 32,400 | 4,000 | 28,400 |
| 流動資産合計 | 80,624,374 | 82,695,488 | ▲ 2,071,114 |
| 2. 固定資産 | | | |
| (1) 特定資産 | | | |
| 退職給付引当預金 | 2,584,737 | 2,448,411 | 136,326 |
| 特定資産合計 | 2,584,737 | 2,448,411 | 136,326 |
| (2) その他固定資産 | | | |
| 競技用備品 | 1 | 1 | 0 |
| ソフトウェア | 0 | 215,136 | ▲ 215,136 |
| 差入保証金 | 2,506,000 | 2,506,000 | 0 |
| その他固定資産合計 | 2,506,001 | 2,721,137 | ▲ 215,136 |
| 固定資産合計 | 5,090,738 | 5,169,548 | ▲ 78,810 |
| 資産合計 | 85,715,112 | 87,865,036 | ▲ 2,149,924 |
| II 負債の部 | | | |
| 1. 流動負債 | | | |
| 未払金 | 3,372,428 | 8,997,771 | ▲ 5,625,343 |
| 前受金 | 9,269,260 | 10,522,640 | ▲ 1,253,380 |
| 預り金 | 513,121 | 463,903 | 49,218 |
| 流動負債合計 | 13,154,809 | 19,984,314 | ▲ 6,829,505 |
| 2. 固定負債 | | | |
| 退職給付引当金 | 2,584,737 | 2,448,411 | 136,326 |
| 固定負債合計 | 2,584,737 | 2,448,411 | 136,326 |
| 負債合計 | 15,739,546 | 22,432,725 | ▲ 6,693,179 |
| III 正味財産の部 | | | |
| 一般正味財産 | 69,975,566 | 65,432,311 | 4,543,255 |
| (うち特定資産への充当額) | (0) | (0) | (0) |
| 正味財産合計 | 69,975,566 | 65,432,311 | 4,543,255 |
| 負債及び正味財産合計 | 85,715,112 | 87,865,036 | ▲ 2,149,924 |

貸借対照表内訳表

2019年3月31日現在

(単位:円)

| 科 目 | 公益目的事業 会計 | 収益事業等 会計 | 法人会計 | 内部取引 消去 | 合計 |
|-------------------|--------------|-------------|------------|-------------|------------|
| I 資産の部 | | | | | |
| 1. 流動資産 | | | | | |
| 現金預金 | 0 | 47,145,989 | 18,363,470 | 0 | 65,509,459 |
| 未収金 | 3,389,100 | 1,026,000 | 7,467,327 | ▲ 7,467,327 | 4,415,100 |
| 前払金 | 10,667,415 | 0 | 0 | 0 | 10,667,415 |
| その他流動資産 | 0 | 0 | 32,400 | 0 | 32,400 |
| 流動資産合計 | 14,056,515 | 48,171,989 | 25,863,197 | ▲ 7,467,327 | 80,624,374 |
| 2. 固定資産 | | | | | |
| (1) 特定資産 | | | | | |
| 退職給付引当預金 | 1,887,842 | 268,857 | 428,038 | 0 | 2,584,737 |
| 特定資産合計 | 1,887,842 | 268,857 | 428,038 | 0 | 2,584,737 |
| (2) その他固定資産 | | | | | |
| 競技用備品 | 1 | 0 | 0 | 0 | 1 |
| 差入保証金 | 1,285,578 | 140,336 | 1,080,086 | 0 | 2,506,000 |
| その他固定資産合計 | 1,285,579 | 140,336 | 1,080,086 | 0 | 2,506,001 |
| 固定資産合計 | 3,173,421 | 409,193 | 1,508,124 | 0 | 5,090,738 |
| 資産合計 | 17,229,936 | 48,581,182 | 27,371,321 | ▲ 7,467,327 | 85,715,112 |
| II 負債の部 | | | | | |
| 1. 流動負債 | | | | | |
| 未払金 | 8,209,846 | 0 | 2,629,909 | ▲ 7,467,327 | 3,372,428 |
| 前受金 | 9,169,260 | 0 | 100,000 | 0 | 9,269,260 |
| 預り金 | 4,392 | 0 | 508,729 | 0 | 513,121 |
| 流動負債合計 | 17,383,498 | 0 | 3,238,638 | ▲ 7,467,327 | 13,154,809 |
| 2. 固定負債 | | | | | |
| 退職給付引当金 | 1,887,842 | 268,857 | 428,038 | 0 | 2,584,737 |
| 固定負債合計 | 1,887,842 | 268,857 | 428,038 | 0 | 2,584,737 |
| 負債合計 | 19,271,340 | 268,857 | 3,666,676 | ▲ 7,467,327 | 15,739,546 |
| III 正味財産の部 | | | | | |
| 一般正味財産 | ▲ 2,041,404 | 48,312,325 | 23,704,645 | 0 | 69,975,566 |
| (うち特定資産への充当額) | (0) | (0) | (0) | (0) | 0 |
| 正味財産合計 | ▲ 2,041,404 | 48,312,325 | 23,704,645 | 0 | 69,975,566 |
| 負債及び正味財産合計 | 17,229,936 | 48,581,182 | 27,371,321 | ▲ 7,467,327 | 85,715,112 |

正味財産増減計算書(損益計算書)

2018年4月1日から2019年3月31日まで

(単位:円)

| 科 目 | 当年度 | 前年度 | 増 減 |
|-----------------------------|-------------|-------------|-------------|
| 〔I〕 一般正味財産増減の部 | | | |
| <経常増減の部> | | | |
| I 経常収益 | | | |
| 1. 受取入会金 | 50,000 | 0 | 50,000 |
| 正会員 | 0 | 0 | 0 |
| 賛助会員 | 50,000 | 0 | 50,000 |
| 2. 受取会費 | 27,666,000 | 29,200,000 | ▲ 1,534,000 |
| 正会員 | 25,600,000 | 27,200,000 | ▲ 1,600,000 |
| 賛助会員 | 2,066,000 | 2,000,000 | 66,000 |
| 3. 事業収益 | 167,758,163 | 173,365,210 | ▲ 5,607,047 |
| (1) ゴルフ競技会開催事業収益 | 114,925,199 | 121,472,786 | ▲ 6,547,587 |
| ①アマチュア選手権参加料 | 25,819,560 | 30,864,240 | ▲ 5,044,680 |
| ②シニア選手権参加料 | 32,510,160 | 30,391,200 | 2,118,960 |
| ③ミッドアマ選手権参加料 | 31,764,960 | 34,502,760 | ▲ 2,737,800 |
| ④アンダーハンディ競技参加料(予選) | 8,318,700 | 8,197,200 | 121,500 |
| ⑤アンダーハンディ競技参加料(決勝) | 2,143,800 | 1,926,720 | 217,080 |
| ⑥PGSトリム・エイジ大会参加料 | 964,595 | 1,745,725 | ▲ 781,130 |
| ⑦PGS中部日本月例杯参加料 | 655,960 | 806,720 | ▲ 150,760 |
| ⑧PGS西日本月例杯参加料 | 5,266,904 | 6,656,935 | ▲ 1,390,031 |
| ⑨PGS東日本クラブ対抗戦参加料 | 3,272,680 | 3,301,578 | ▲ 28,898 |
| ⑩PGS中部日本クラブ対抗戦参加料 | 2,099,047 | 2,452,988 | ▲ 353,941 |
| ⑪PGS西日本クラブ対抗戦参加料 | 1,647,953 | 0 | 1,647,953 |
| ⑫PGS全日本スロープレートアンダーハンディ競技参加料 | 331,280 | 497,120 | ▲ 165,840 |
| ⑬機関紙発行収益 | 129,600 | 129,600 | 0 |
| (2) ハンディキャップ普及振興事業収益 | 52,832,964 | 51,892,424 | 940,540 |
| ①PGS会員登録料収益 | 35,313,840 | 34,622,640 | 691,200 |
| ②コースレート査定収益 | 1,068,664 | 419,840 | 648,824 |
| ③ゴルフ競技会開催事業収益 | 16,450,460 | 16,849,944 | ▲ 399,484 |
| 4. 受取補助金等 | 3,165,000 | 3,198,000 | ▲ 33,000 |
| スポーツ振興くじ助成金 | 3,165,000 | 3,198,000 | ▲ 33,000 |
| 5. 受取寄付金 | 144,520 | 118,000 | 26,520 |
| 受取寄付金 | 144,520 | 118,000 | 26,520 |
| 6. 雑収益 | 331,838 | 326,727 | 5,111 |
| 受取利息 | 1,182 | 1,135 | 47 |
| その他の収益 | 330,656 | 325,592 | 5,064 |
| 経常収益計 | 199,115,521 | 206,207,937 | ▲ 7,092,416 |

| 科 目 | 当年度 | 前年度 | 増 減 |
|-----------------|-------------|-------------|-------------|
| Ⅱ 経常費用 | | | |
| 1. 事業費 | 179,752,574 | 186,614,259 | ▲ 6,861,685 |
| (1) ゴルフ競技会開催事業費 | 133,677,408 | 143,212,870 | ▲ 9,535,462 |
| 役員報酬 | 3,100,000 | 3,100,000 | 0 |
| 給与手当 | 14,346,277 | 14,375,128 | ▲ 28,851 |
| 会議費 | 3,362,063 | 3,438,144 | ▲ 76,081 |
| 旅費交通費 | 1,658,413 | 1,275,389 | 383,024 |
| 法定福利費 | 2,216,847 | 2,222,760 | ▲ 5,913 |
| 賃借料 | 2,524,975 | 2,524,975 | 0 |
| リース料 | 1,217,142 | 1,367,346 | ▲ 150,204 |
| 水道光熱費 | 420,641 | 486,348 | ▲ 65,707 |
| 中退金掛金 | 447,773 | 487,872 | ▲ 40,099 |
| 租税公課 | 1,806,277 | 2,102,720 | ▲ 296,443 |
| 福利厚生費 | 97,810 | 95,494 | 2,316 |
| 消耗品費 | 278,706 | 323,423 | ▲ 44,717 |
| 退職給付費用 | 86,703 | 378,194 | ▲ 291,491 |
| 賞品費 | 36,018,755 | 44,911,557 | ▲ 8,892,802 |
| 通信費 | 7,461,331 | 6,675,361 | 785,970 |
| 印刷費 | 8,872,860 | 9,415,649 | ▲ 542,789 |
| 大会運営費 | 16,900,974 | 18,083,715 | ▲ 1,182,741 |
| 支払手数料 | 3,660,282 | 2,693,067 | 967,215 |
| 機関紙発行費 | 4,742,028 | 4,137,999 | 604,029 |
| 競技開催共通費 | 23,720,448 | 21,798,351 | 1,922,097 |
| 雑費 | 737,103 | 3,319,378 | ▲ 2,582,275 |
| (2) ゴルフ普及振興事業費 | 5,077,017 | 3,954,019 | 1,122,998 |
| 役員報酬 | 550,000 | 550,000 | 0 |
| 給与手当 | 1,646,662 | 1,168,226 | 478,436 |
| 会議費 | 386,350 | 365,250 | 21,100 |
| 旅費交通費 | 432,745 | 290,832 | 141,913 |
| 法定福利費 | 254,448 | 180,636 | 73,812 |
| 賃借料 | 50,197 | 50,197 | 0 |
| リース料 | 151,901 | 135,956 | 15,945 |
| 水道光熱費 | 52,495 | 48,357 | 4,138 |
| 中退金掛金 | 51,393 | 39,648 | 11,745 |
| 福利厚生費 | 12,204 | 9,493 | 2,711 |
| 消耗品費 | 34,782 | 32,157 | 2,625 |
| 退職給付費用 | 9,952 | 30,736 | ▲ 20,784 |
| 通信費 | 52,199 | 49,495 | 2,704 |
| 印刷費 | 69,908 | 56,557 | 13,351 |
| 支払手数料 | 11,448 | 6,372 | 5,076 |
| セミナー開催費 | 384,060 | 119,680 | 264,380 |
| 諸会費 | 657,912 | 608,000 | 49,912 |
| 雑費 | 268,361 | 212,427 | 55,934 |

| 科 目 | 当年度 | 前年度 | 増 減 |
|--------------------|------------|------------|-------------|
| (3)ハンディキャップ普及振興事業費 | 40,358,104 | 38,807,369 | 1,550,735 |
| 役員報酬 | 750,000 | 750,000 | 0 |
| 給与手当 | 4,015,150 | 1,762,239 | 2,252,911 |
| 会議費 | 494,653 | 284,935 | 209,718 |
| 旅費交通費 | 19,017 | 28,256 | ▲ 9,239 |
| 法定福利費 | 620,436 | 272,486 | 347,950 |
| 賃借料 | 271,071 | 271,071 | 0 |
| リース料 | 332,645 | 196,167 | 136,478 |
| 水道光熱費 | 114,960 | 69,773 | 45,187 |
| 中退金掛金 | 125,318 | 59,808 | 65,510 |
| 租税公課 | 830,623 | 896,880 | ▲ 66,257 |
| 福利厚生費 | 26,728 | 13,699 | 13,029 |
| 消耗品費 | 76,169 | 46,399 | 29,770 |
| 退職給付費用 | 24,266 | 46,363 | ▲ 22,097 |
| 賞品費 | 1,679,616 | 1,253,502 | 426,114 |
| 通信費 | 110,654 | 295,629 | ▲ 184,975 |
| 印刷費 | 782,164 | 1,234,332 | ▲ 452,168 |
| 支払手数料 | 13,068 | 7,474 | 5,594 |
| J-sys登録料 | 13,004,712 | 14,455,476 | ▲ 1,450,764 |
| スロープシステム使用料 | 3,850,000 | 4,100,000 | ▲ 250,000 |
| 業務委託費 | 10,828,856 | 11,923,200 | ▲ 1,094,344 |
| コースレト査定費 | 2,322,098 | 839,680 | 1,482,418 |
| 雑費 | 65,900 | 0 | 65,900 |
| (4)助成金事業費 | 640,045 | 640,001 | 44 |
| 役員報酬 | 100,000 | 100,000 | 0 |
| 会議費 | 11,437 | 10,861 | 576 |
| 旅費交通費 | 418 | 665 | ▲ 247 |
| 賃借料 | 10,039 | 10,039 | 0 |
| リース料 | 7,691 | 7,769 | ▲ 78 |
| 水道光熱費 | 2,658 | 2,763 | ▲ 105 |
| 福利厚生費 | 618 | 542 | 76 |
| 消耗品費 | 1,761 | 1,837 | ▲ 76 |
| 通信費 | 1,452 | 1,862 | ▲ 410 |
| 印刷費 | 3,539 | 3,231 | 308 |
| 支払手数料 | 432 | 432 | 0 |
| 支払助成金 | 500,000 | 500,000 | 0 |

| 科 目 | 当年度 | 前年度 | 増 減 |
|-----------------|-------------|-------------|-------------|
| 2. 管理費 | 14,819,692 | 12,602,167 | 2,217,525 |
| 役員報酬 | 500,000 | 500,000 | 0 |
| 給与手当 | 2,548,944 | 2,494,856 | 54,088 |
| 会議費 | 317,379 | 328,557 | ▲ 11,178 |
| 旅費交通費 | 11,625 | 20,134 | ▲ 8,509 |
| 法定福利費 | 393,873 | 385,767 | 8,106 |
| 賃借料 | 2,163,558 | 2,163,558 | 0 |
| リース料 | 213,431 | 235,012 | ▲ 21,581 |
| 水道光熱費 | 73,761 | 83,590 | ▲ 9,829 |
| 中退金掛金 | 79,556 | 84,672 | ▲ 5,116 |
| 租税公課 | 73,300 | 130,200 | ▲ 56,900 |
| 福利厚生費 | 17,150 | 16,412 | 738 |
| 消耗品費 | 48,872 | 55,587 | ▲ 6,715 |
| 減価償却費 | 215,136 | 215,136 | 0 |
| 退職給付費用 | 15,405 | 65,637 | ▲ 50,232 |
| 通信費 | 40,293 | 56,350 | ▲ 16,057 |
| 印刷費 | 98,227 | 97,766 | 461 |
| 慶弔費 | 37,928 | 39,938 | ▲ 2,010 |
| 顧問料 | 1,588,800 | 1,588,800 | 0 |
| インターネット関連費 | 2,702,834 | 1,071,054 | 1,631,780 |
| 大会運営費 | 1,626,674 | 1,297,075 | 329,599 |
| 支払手数料 | 160,740 | 159,336 | 1,404 |
| 諸会費 | 480,000 | 480,000 | 0 |
| 業務委託費 | 540,000 | 540,000 | 0 |
| 支払保険料 | 633,760 | 319,660 | 314,100 |
| 雑費 | 238,446 | 173,070 | 65,376 |
| 経常費用計 | 194,572,266 | 199,216,426 | ▲ 4,644,160 |
| 評価損益等調整前当期経常増減額 | 4,543,255 | 6,991,511 | ▲ 2,448,256 |
| 評価損益等計 | 0 | 0 | 0 |
| 当期経常増減額 | 4,543,255 | 6,991,511 | ▲ 2,448,256 |
| <経常外増減の部> | | | |
| I 経常外収益 | | | |
| 経常外収益計 | 0 | 0 | 0 |
| II 経常外費用 | | | |
| 経常外費用計 | 0 | 0 | 0 |
| 当期経常外増減額 | 0 | 0 | 0 |
| 当期一般正味財産増減額 | 4,543,255 | 6,991,511 | ▲ 2,448,256 |
| 一般正味財産期首残高 | 65,432,311 | 58,440,800 | 6,991,511 |
| 一般正味財産期末残高 | 69,975,566 | 65,432,311 | 4,543,255 |
| | | | |
| 〔II〕 正味財産期末残高 | 69,975,566 | 65,432,311 | 4,543,255 |

正味財産増減計算書内訳表

2018年4月1日から2019年3月31日まで

NO 1

(単位:円)

| 科 目 | 公益目的事業会計 | | | | 収益事業等会計 | | | | 法人会計 | 内部取引等消去 | 合 計 |
|----------------------|----------------|---------------|-------------|-------------|---------------|-----------|------------|-----|------------|---------|-------------|
| | ゴルフ競技会 開催事業 | ゴルフ普及 振興事業 | 共 通 | 小 計 | ゴルフ普及 振興事業 | 助成金 事業 | 共 通 | 小 計 | | | |
| 〔一般正味財産経常増減の部〕 | | | | | | | | | | | |
| <経常増減の部> | | | | | | | | | | | |
| 〔I〕 経常収益 | | | | | | | | | | | |
| 1. 受取入金 | | | 25,000 | 25,000 | | | | | 25,000 | | 50,000 |
| (1) 正会員 | | | 0 | 0 | | | | | 0 | | 0 |
| (2) 賛助会員 | | | 25,000 | 25,000 | | | | | 25,000 | | 50,000 |
| 2. 受取会費 | | | 13,833,000 | 13,833,000 | | | | | 13,833,000 | | 27,666,000 |
| (1) 正会員 | | | 12,800,000 | 12,800,000 | | | | | 12,800,000 | | 25,600,000 |
| (2) 賛助会員 | | | 1,033,000 | 1,033,000 | | | | | 1,033,000 | | 2,066,000 |
| 3. 事業収益 | 114,925,199 | | 114,925,199 | 114,925,199 | 52,832,964 | | 52,832,964 | | | | 167,758,163 |
| (1) ゴルフ競技会開催事業収益 | 114,925,199 | | 114,925,199 | 114,925,199 | | | | | | | 114,925,199 |
| ① ゴルフ選手権参加料 | 25,819,560 | | 25,819,560 | 25,819,560 | | | | | | | 25,819,560 |
| ② シニア選手権参加料 | 32,510,160 | | 32,510,160 | 32,510,160 | | | | | | | 32,510,160 |
| ③ シニア選手権参加料 | 31,764,960 | | 31,764,960 | 31,764,960 | | | | | | | 31,764,960 |
| ④ ゴルフ選手権参加料(予選) | 8,318,700 | | 8,318,700 | 8,318,700 | | | | | | | 8,318,700 |
| ⑤ ゴルフ選手権参加料(決勝) | 2,143,800 | | 2,143,800 | 2,143,800 | | | | | | | 2,143,800 |
| ⑥ PGS リーグ・エイジ大会参加料 | 964,595 | | 964,595 | 964,595 | | | | | | | 964,595 |
| ⑦ PGS 中部日本月例杯参加料 | 655,960 | | 655,960 | 655,960 | | | | | | | 655,960 |
| ⑧ PGS 西日本月例杯参加料 | 5,266,904 | | 5,266,904 | 5,266,904 | | | | | | | 5,266,904 |
| ⑨ PGS 東日本クラブ対抗戦参加料 | 3,272,680 | | 3,272,680 | 3,272,680 | | | | | | | 3,272,680 |
| ⑩ PGS 中部日本クラブ対抗戦参加料 | 2,099,047 | | 2,099,047 | 2,099,047 | | | | | | | 2,099,047 |
| ⑪ PGS 西日本クラブ対抗戦参加料 | 1,647,953 | | 1,647,953 | 1,647,953 | | | | | | | 1,647,953 |
| ⑫ PGS 全日本クラブ選手権大会参加料 | 331,280 | | 331,280 | 331,280 | | | | | | | 331,280 |
| ⑬ 機関紙発行収益 | 129,600 | | 129,600 | 129,600 | | | | | | | 129,600 |
| (2) ハンズ・ヤング普及振興事業収益 | | | | | 52,832,964 | | 52,832,964 | | | | 52,832,964 |
| ① PGS 会員登録料収益 | | | | | 35,313,840 | | 35,313,840 | | | | 35,313,840 |
| ② コースレポート査定収益 | | | | | 1,068,664 | | 1,068,664 | | | | 1,068,664 |
| ③ ゴルフ競技会開催事業収益 | | | | | 16,450,460 | | 16,450,460 | | | | 16,450,460 |
| 4. 受取補助金等 | | | 3,165,000 | 3,165,000 | | | | | | | 3,165,000 |
| スポーツ振興くじ助成金 | | | 3,165,000 | 3,165,000 | | | | | | | 3,165,000 |
| 5. 受取寄付金 | | | 144,520 | 144,520 | | | | | | | 144,520 |
| 受取寄付金 | | | 144,520 | 144,520 | | | | | | | 144,520 |
| 6. 雑収益 | | | | | | | | | | | |
| (1) 受取利息 | | | | | | | | | 331,838 | | 331,838 |
| (2) その他の収益 | | | | | | | | | 1,182 | | 1,182 |
| | | | | | | | | | 330,656 | | 330,656 |
| 経常収益計 | 114,925,199 | 0 | 17,167,520 | 132,092,719 | 52,832,964 | 0 | 52,832,964 | 0 | 14,189,838 | 0 | 199,115,521 |

| 科目 | 公益目的事業会計 | | | | 収益事業等会計 | | | | 法人会計 | 内部取引等消去 | 合計 | |
|-----------|-------------|------------|----|-------------|-------------------|-----------|----|------------|------|---------|-------------|--|
| | 競技会 開催事業 | 普及 振興事業 | 共通 | 小計 | ハンドキャップ 普及振興事業 | 助成金 事業 | 共通 | 小計 | | | | |
| (II) 経常費用 | | | | | | | | | | | | |
| I 事業費 | | | | | | | | | | | | |
| 役員報酬 | 133,677,408 | 5,077,017 | | 138,754,425 | 40,358,104 | 640,045 | | 40,998,149 | | | 179,752,574 | |
| 給与手当 | 3,100,000 | 550,000 | | 3,650,000 | 750,000 | 100,000 | | 850,000 | | | 4,500,000 | |
| 給与手当 | 14,346,277 | 1,646,662 | | 15,992,939 | 4,015,150 | | | 4,015,150 | | | 20,008,089 | |
| 会議費 | 3,362,063 | 386,350 | | 3,748,413 | 494,653 | 11,437 | | 506,090 | | | 4,254,503 | |
| 旅費交通費 | 1,658,413 | 432,745 | | 2,091,158 | 19,017 | 418 | | 19,435 | | | 2,110,593 | |
| 法定福利費 | 2,216,847 | 254,448 | | 2,471,295 | 620,436 | | | 620,436 | | | 3,091,731 | |
| 賃借料 | 2,524,975 | 50,197 | | 2,575,172 | 271,071 | 10,039 | | 281,110 | | | 2,856,282 | |
| リース料 | 1,217,142 | 151,901 | | 1,369,043 | 332,645 | 7,691 | | 340,336 | | | 1,709,379 | |
| 水道光熱費 | 420,641 | 52,495 | | 473,136 | 114,960 | 2,658 | | 117,618 | | | 590,754 | |
| 中退金掛金 | 447,773 | 51,393 | | 499,166 | 125,318 | | | 125,318 | | | 624,484 | |
| 租税公課 | 1,806,277 | | | 1,806,277 | 830,623 | | | 830,623 | | | 2,636,900 | |
| 福利厚生費 | 97,810 | 12,204 | | 110,014 | 26,728 | 618 | | 27,346 | | | 137,360 | |
| 消耗品費 | 278,706 | 34,782 | | 313,488 | 76,169 | 1,761 | | 77,930 | | | 391,418 | |
| 退職給付費用 | 86,703 | 9,952 | | 96,655 | 24,266 | | | 24,266 | | | 120,921 | |
| 賞品費 | 36,018,755 | | | 36,018,755 | 1,679,616 | | | 1,679,616 | | | 37,698,371 | |
| 通信費 | 7,461,331 | 52,199 | | 7,513,530 | 110,654 | 1,452 | | 112,106 | | | 7,625,636 | |
| 印刷費 | 8,872,860 | 69,908 | | 8,942,768 | 782,164 | 3,539 | | 785,703 | | | 9,728,471 | |
| 〇大会運営費 | 16,900,974 | | | 16,900,974 | | | | 0 | | | 16,900,974 | |
| 支払手数料 | 3,660,282 | 11,448 | | 3,671,730 | 13,068 | 432 | | 13,500 | | | 3,685,230 | |
| 機関紙発行費 | 4,742,028 | | | 4,742,028 | | | | 0 | | | 4,742,028 | |
| 競技開催共通費 | 23,720,448 | | | 23,720,448 | | | | 0 | | | 23,720,448 | |
| セミ開催費 | | 384,060 | | 384,060 | | | | 0 | | | 384,060 | |
| 諸会費 | | 657,912 | | 657,912 | | | | 0 | | | 657,912 | |
| J-sys登録料 | | | | | 13,004,712 | | | 13,004,712 | | | 13,004,712 | |
| スポーツ施設使用料 | | | | 0 | 3,850,000 | | | 3,850,000 | | | 3,850,000 | |
| 業務委託費 | | | | 0 | 10,828,856 | | | 10,828,856 | | | 10,828,856 | |
| コート査定費 | | | | 0 | 2,322,098 | | | 2,322,098 | | | 2,322,098 | |
| 支払助成金 | | | | 0 | | 500,000 | | 500,000 | | | 500,000 | |
| 雑費 | 737,103 | 268,361 | | 1,005,464 | 65,900 | | | 65,900 | | | 1,071,364 | |

| 科 目 | 公益目的事業会計 | | | | 収益事業等会計 | | | | 法人会計 | 内部取引等消去 | 合 計 |
|-----------------|---------------|-------------|---------------|-------------|------------|-----------|-----|------------|------------|---------|-------------|
| | 競争技術会 開催事業 | | その他普及 振興事業 | | 普及振興事業 | 助成金 事業 | 共 通 | 小 計 | | | |
| | 小 計 | 共 通 | 小 計 | 共 通 | | | | | | | |
| II 管理費 | | | | | | | | | | | |
| 役員報酬 | | | | | | | | | 14,819,692 | | 14,819,692 |
| 給与手当 | | | | | | | | | 500,000 | | 500,000 |
| 会議費 | | | | | | | | | 2,548,944 | | 2,548,944 |
| 旅費交通費 | | | | | | | | | 317,379 | | 317,379 |
| 法定福利費 | | | | | | | | | 11,625 | | 11,625 |
| 賞借料 | | | | | | | | | 393,873 | | 393,873 |
| リース料 | | | | | | | | | 2,163,558 | | 2,163,558 |
| 水道光熱費 | | | | | | | | | 213,431 | | 213,431 |
| 中退金掛金 | | | | | | | | | 73,761 | | 73,761 |
| 租税公課 | | | | | | | | | 79,556 | | 79,556 |
| 福利厚生費 | | | | | | | | | 73,300 | | 73,300 |
| 消耗品費 | | | | | | | | | 17,150 | | 17,150 |
| 減価償却費 | | | | | | | | | 48,872 | | 48,872 |
| 退職給付費用 | | | | | | | | | 215,136 | | 215,136 |
| 通信費 | | | | | | | | | 15,405 | | 15,405 |
| 印刷費 | | | | | | | | | 40,293 | | 40,293 |
| 慶弔費 | | | | | | | | | 98,227 | | 98,227 |
| 顧問料 | | | | | | | | | 37,928 | | 37,928 |
| ネット関連費 | | | | | | | | | 1,588,800 | | 1,588,800 |
| 大会運営費 | | | | | | | | | 2,702,834 | | 2,702,834 |
| 支払手数料 | | | | | | | | | 1,626,674 | | 1,626,674 |
| 諸会費 | | | | | | | | | 160,740 | | 160,740 |
| 業務委託費 | | | | | | | | | 480,000 | | 480,000 |
| 支払保険料 | | | | | | | | | 540,000 | | 540,000 |
| 雑費 | | | | | | | | | 633,760 | | 633,760 |
| | | | | | | | | | 238,446 | | 238,446 |
| 経常費用計 | 133,677,408 | 5,077,017 | 0 | 138,754,425 | 40,358,104 | 640,045 | 0 | 40,998,149 | 14,819,692 | 0 | 194,572,266 |
| 評価損益等調整前当期経常増減額 | ▲ 18,752,209 | ▲ 5,077,017 | 17,167,520 | ▲ 6,661,706 | 12,474,860 | ▲ 640,045 | 0 | 11,834,815 | ▲ 629,854 | 0 | 4,543,255 |

| 科 目 | 公益目的事業会計 | | | | 収益事業等会計 | | | | 法人会計 | 内部取引等消去 | 合 計 |
|-------------------|----------------|---------------|-------------|-------------|-----------------|-----------|-----|-------------|------------|---------|------------|
| | ゴルフ競技会 開催事業 | ゴルフ普及 振興事業 | 共 通 | 小 計 | ゴルフ普及 普及振興事業 | 助成金 事業 | 共 通 | 小 計 | | | |
| 評価損益等調整前当期経常増減額 | ▲ 18,752,209 | ▲ 5,077,017 | 17,167,520 | ▲ 6,661,706 | 12,474,860 | ▲ 640,045 | 0 | 11,834,815 | ▲ 629,854 | 0 | 4,543,255 |
| 評価損益等計 | 0 | 0 | 0 | 0 | 0 | 0 | 0 | 0 | 0 | 0 | 0 |
| 当期経常増減額 | ▲ 18,752,209 | ▲ 5,077,017 | 17,167,520 | ▲ 6,661,706 | 12,474,860 | ▲ 640,045 | 0 | 11,834,815 | ▲ 629,854 | 0 | 4,543,255 |
| <経常外増減の部> | | | | | | | | | | | |
| 〔Ⅰ〕 経常外収入 | 0 | 0 | 0 | 0 | 0 | 0 | 0 | 0 | 0 | 0 | 0 |
| 〔Ⅱ〕 経常外費用 | 0 | 0 | 0 | 0 | 0 | 0 | 0 | 0 | 0 | 0 | 0 |
| 当期経常外増減額 | 0 | 0 | 0 | 0 | 0 | 0 | 0 | 0 | 0 | 0 | 0 |
| 他会計振替前当期一般正味財産増減額 | ▲ 18,752,209 | ▲ 5,077,017 | 17,167,520 | ▲ 6,661,706 | 12,474,860 | ▲ 640,045 | 0 | 11,834,815 | ▲ 629,854 | 0 | 4,543,255 |
| 他会計振替額 | 0 | 0 | 6,586,227 | 6,586,227 | ▲ 7,586,227 | 0 | 0 | ▲ 7,586,227 | 1,000,000 | 0 | 0 |
| 当期一般正味財産増減額 | ▲ 18,752,209 | ▲ 5,077,017 | 23,753,747 | ▲ 75,479 | 4,888,633 | ▲ 640,045 | 0 | 4,248,588 | 370,146 | 0 | 4,543,255 |
| 一般正味財産期首残高 | | | ▲ 1,965,925 | | | | | 44,063,737 | 23,334,499 | 0 | 65,432,311 |
| 一般正味財産期末残高 | | | ▲ 2,041,404 | | | | | 48,312,325 | 23,704,645 | 0 | 69,975,566 |
| 〔Ⅲ〕 正味財産期末残高 | | | ▲ 2,041,404 | | | | | 48,312,325 | 23,704,645 | 0 | 69,975,566 |

(注) 他会計振替

1. 収益事業会計から公益目的事業への他会計振替額

(1) 法人会計(管理費)の収益事業会計への振替額

$$\text{法人会計(管理費)振替額} = \text{法人会計(管理費)} 14,819,692 \times \frac{\text{収益事業費 } 40,358,104}{\text{公益目的事業費 } 138,754,425 + \text{収益事業費 } 40,358,104 + \text{助成金事業費 } 640,045} = 3,327,322 \text{ (円)}$$

(2) 調整後の収益事業会計の当期利益総額

$$12,474,860 - 3,327,322 = 9,147,538 \text{ (円)}$$

(3) 収益事業会計から公益目的事業への振替額

$$9,147,538 \times 72\% = 6,586,227 \text{ (円)}$$

2. 収益事業会計から法人会計への振替額 = 1,000,000 (円)

財務諸表の注記

1. 重要な会計方針

(1) 固定資産の減価償却の方法

競技用備品……定額法により5年均等償却をしております。

ソフトウェア……定額法により5年均等償却をしております。

(2) 引当金の計上基準

退職給与引当金……期末要支給額を計上しております。

退職給付引当金……期末要支給額から中小企業退職共済よりの交付金相当額を控除した金額を計上しております。

(3) リース取引の処理方法

リース物件の所有権が借主に移転するもの以外の1件当たりのリース料総額が300万円以下のファイナンス・リース取引については、通常の賃貸借取引に係る方法に準じた会計処理によっています。

(4) 消費税等の会計処理

消費税等の会計処理は、税込方式によっています。

2. 特定資産の増減額及びその残高

特定資産の増減額及びその残高は、次のとおりであります。(単位:円)

| 科目 | 前期末残高 | 当期増加額 | 当期減少額 | 当期末残高 |
|----------|-----------|---------|-------|-----------|
| 特定資産 | | | | |
| 退職給付引当預金 | 2,448,411 | 136,326 | 0 | 2,584,737 |
| 合計 | 2,448,411 | 136,326 | 0 | 2,584,737 |

3. 特定資産の財源等の内訳

特定資産の財源等の内訳は、次のとおりであります。(単位:円)

| 科目 | 当期末残高 | (うち指定正味財産からの充当額) | (うち一般正味財産からの充当額) | (うち負債に対応する額) |
|----------|-----------|------------------|------------------|--------------|
| 特定資産 | | | | |
| 退職給付引当預金 | 2,584,737 | - | - | (2,584,737) |
| 合計 | 2,584,737 | | | (2,448,737) |

4. 固定資産の取得価額、減価償却累計額及び当期末残高

固定資産の取得価額、減価償却累計額及び当期末残高は、次のとおりであります。

(単位:円)

| 科目 | 取得価額 | 減価償却累計額 | 当期末残高 |
|--------|-----------|-----------|-------|
| 競技用備品 | 3,150,000 | 3,149,999 | 1 |
| ソフトウェア | 1,075,680 | 1,075,680 | 0 |
| 合計 | 4,225,680 | 4,225,679 | 1 |

5. 補助金等の内訳並びに交付者、当期の増減額及び残高

補助金等の内訳並びに交付者、当期の増減額及び残高は、次のとおりである。

(単位:円)

| 補助金等の名称 | 交付者 | 前期末残高 | 当期増加額 | 当期減少額 | 当期末残高 | 貸借対照表上の記載区分 |
|-------------|--------------|-------|-----------|-----------|-------|-------------|
| 助成金 | 独立行政法人 | | | | | |
| スポーツ振興くじ助成金 | 日本スポーツ振興センター | 0 | 3,165,000 | 3,165,000 | 0 | - |
| 合計 | | 0 | 3,165,000 | 3,165,000 | 0 | |

財 産 目 録

2019年3月31日現在

(単位:円)

| 科 目 | 場 所 ・ 物 量 ・ 金 額 等 | | | | 金 額 | 使用目的等 |
|---------------------------------|--------------------------------------|--------------------------|-----------|------------|-------------|---------------|
| I 資産の部 1. 流動資産 現金預金 | 現金 | | 手元保管 | | 54,015 | 運転資金として |
| | 普通預金 | みずほ/銀座中央 | | 55,979,857 | 64,171,282 | |
| | | みずほ/銀座中央 | | 17,955 | | |
| | | ゆうちょ銀行 | | 8,173,470 | | |
| | 定期預金 | みずほ/銀座中央 | | 3,868,899 | 68,094,196 | |
| | 仮 計 | | | | | |
| | 特定資産への振替額 | | | | ▲ 2,584,737 | |
| 差 引 計 | | | | 65,509,459 | | |
| 未収金 | 2018年度スポーツ振興くじ助成金 | | | | 3,165,000 | 公益目的事業 |
| | 2018年度競技参加料 | | | | 224,100 | 〃 |
| | 2018年度PGS会員登録料 | | | | 1,026,000 | 収益事業 |
| | 計 | | | | 4,415,100 | |
| 前払金 | 2019年度競技会事業費(印刷費・賞品費他) | | | | 10,567,415 | 公益目的事業 |
| | 2019年会費(日本高等学校ゴルフ連盟) | | | | 100,000 | 〃 |
| | 計 | | | | 10,667,415 | |
| その他流動資産 | 立替金 | | | | 32,400 | 法人会計 |
| | 計 | | | | 32,400 | |
| 流動資産合計 | | | | | 80,624,374 | |
| 2. 固定資産 (1) 特定資産 退職給付引当預金 | 退職金支出目的の積立預金 | | | | 1,887,842 | 公益目的事業 |
| | 〃 | | | | 268,857 | 収益事業 |
| | 〃 | | | | 428,038 | 法人会計 |
| | 計 | | | | 2,584,737 | |
| (2) その他固定資産 競技用備品 | 取得年度 | 品 名 | 取得価額 | 減価償却累計額 | 1 | 公益目的事業 |
| | 2009 | PGSトレーニング競技会用歩数計(630台) | 3,150,000 | 3,149,999 | | |
| | 取得年度 | 品 名 | 取得価額 | 減価償却累計額 | 0 | 法人会計 |
| | 2014 | ソフトウェア ホームページ用WEBシステム | 1,075,680 | 1,075,680 | | |
| 計 | | | 1,075,680 | 1,075,680 | 0 | |
| 差入保証金 | 法人事務所の賃借建物の差入保証金 | | | | 1,285,578 | 公益保有目的財産であり |
| | 東京都中央区銀座1-19-16銀座昭和ビル2FB室 (使用面積比) | | | | 140,336 | 公益目的事業に使用している |
| | 計 | | | | 1,080,086 | 収益事業 法人会計 |
| 固定資産合計 | | | | | 5,090,738 | |
| 資産合計 | | | | | 85,715,112 | |

(単位:円)

| 科 目 | 場所・物量等 | 金 額 | 使用目的等 |
|---------|-------------------------|------------|--------|
| II 負債の部 | | | |
| 1. 流動負債 | | | |
| 未払金 | ゴルフ競技開催事業費 | | |
| | ゴルフ競技会開催費 (競技会備品) | 445,824 | 公益目的事業 |
| | セミナー開催費 | 86,400 | 〃 |
| | ゴルフ普及事業費 (ゴルフフェアブース設営費) | 210,295 | 〃 |
| | 第5回理事会交通費 | 416,748 | 法人会計 |
| | PGSエンブレム | 68,040 | 〃 |
| | 社会保険料・厚生年金保険料 | 938,021 | 〃 |
| | 確定消費税 | 1,137,100 | 〃 |
| | 確定法人都民税 | 70,000 | 〃 |
| | 計 | 3,372,428 | |
| 前受金 | 競技参加料 | 9,069,260 | 公益目的事業 |
| | 2019年度受取会費 (賛助会費) | 100,000 | 〃 |
| | 〃 | 100,000 | 法人会計 |
| | 計 | 9,269,260 | |
| 預り金 | 競技参加料過入金 (返却分) | 4,392 | 公益目的事業 |
| | 源泉所得税 (2019/1-3月給与) | 431,540 | 法人会計 |
| | 源泉所得税 (2019/1-3月報酬) | 9,189 | 〃 |
| | 住民税 (2019/3月給与) | 68,000 | 〃 |
| | 計 | 513,121 | |
| 流動負債合計 | | 13,154,809 | |
| 2. 固定負債 | | | |
| 退職給付引当金 | | 1,887,842 | 公益目的事業 |
| | | 268,857 | 収益事業 |
| | | 428,038 | 法人会計 |
| | 計 | 2,584,737 | |
| 固定負債合計 | | 2,584,737 | |
| 負債合計 | | 15,739,546 | |
| 正味財産 | | 69,975,566 | |

附属明細書

1 特定資産の明細

(単位:円)

| 区 分 | 資産の種類 | 期首帳簿価額 | 当期増加額 | 当期減少額 | 期末帳簿価額 |
|------|----------|-----------|---------|-------|-----------|
| 特定資産 | 退職給付引当預金 | 2,448,411 | 136,326 | 0 | 2,584,737 |
| | 特定資産計 | 2,448,411 | 136,326 | 0 | 2,584,737 |

2 引当金の明細

(単位:円)

| 科 目 | 期首残高 | 当期増加額 | 当期減少額 | | 期末残高 |
|---------|-----------|---------|-------|-----|-----------|
| | | | 目的使用 | その他 | |
| 退職給付引当金 | 2,448,411 | 136,326 | 0 | 0 | 2,584,737 |
| 計 | 2,448,411 | 136,326 | 0 | 0 | 2,584,737 |

(注) 1 引当金計上額の算定の方法は「財務諸表の注記」に記載しています。

以上の通り報告致します。

2019年6月

公益社団法人日本パブリックゴルフ協会




会長(代表理事) 三野 哲 治



監査報告書

2019年5月21日

公益社団法人日本パブリックゴルフ協会
会長(代表理事) 三野 哲 治 殿

監事 根津 淳 
監事 鯖尻 昌弘 
監事 中村 一雄 

私たち監事は、当協会の2018年4月1日から2019年3月31日までの、2018年度(第9期)の理事の職務執行について監査を行いましたので、当法人定款第23条の規定に基づき本監査報告書を作成し、以下の通り報告いたします。

1. 監査の方法及びその内容

私たち監事は、理事及び使用人等と意思疎通を図り、情報の収集及び監査の環境の整備に努めるとともに、理事会その他重要な会議に出席し、理事等らからその職務執行について報告を受け、重要な決裁書類を閲覧し、当協会の事務所に於いて業務及び財産の状況を調査しました。

以上の方法によって、当該年度に係る事業報告書を監査いたしました。さらに、会計帳簿又はこれに関する資料の調査を行い、当該年度に係る計算書類等について監査をしました。

2. 監査の結果

(1) 事業報告書等の監査結果

①事業報告書は法令及び定款に従い、当協会の状況を正しく示しているものと認めます。

②理事の職務の執行に関する不正の行為、又は法令若しくは定款に違反する重大な事実は認められません。

(2) 計算書類等の監査結果

計算書類等は、当協会の財産及び損益の状況をすべて重要な点において、適正に表示しているものと認めます。

以上