

## 2019スポンサー杯参加者アンケート 大会別集計結果(最終報告)

### アンケート回収状況

#### <ダンロップ杯> ハンディ杯含む

地区	開催コース数	参加人数	回答コース数	回答人数	回収率
東日本	47	1,050	25	485	46%
中部日本	23	803	9	240	30%
西日本	18	946	11	564	60%
合計	88	2,799	45	1,289	46%

※参加人数に対する回答人数の%

#### <ブリヂストン杯> ハンディ杯含む

地区	開催コース数	参加人数	回答コース数	回答人数	回収率
東日本	34	751	17	327	44%
中部日本	20	580	10	286	49%
西日本	7	326	6	252	77%
合計	61	1,657	33	865	52%

#### <サンレオ杯>

地区	開催コース数	参加人数	回答コース数	回答人数	回収率
東日本	15	396	6	142	36%
中部日本	20	358	3	36	10%
西日本	2	42	0	0	0%
合計	37	796	9	178	22%

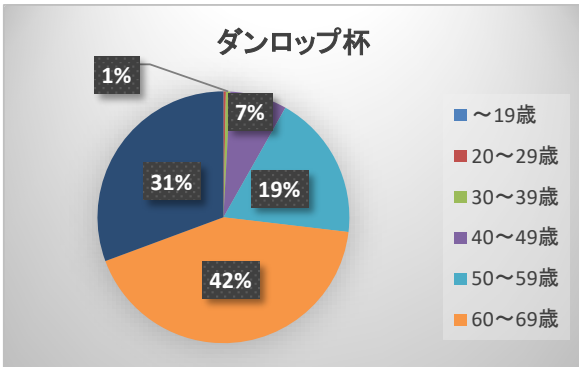
#### <合計>

地区	開催コース数	参加人数	回答コース数	回答人数	回収率
東日本	96	2,197	48	954	43%
中部日本	63	1,741	22	562	32%
西日本	27	1,314	17	816	62%
合計	186	5,252	87	2,332	44%

# 1. 年齢

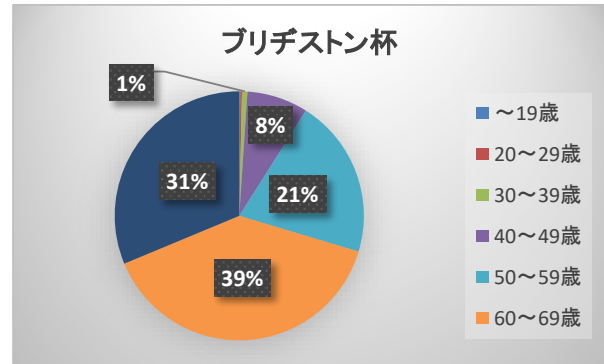
【ダンロップ杯】

～19歳	0
20～29歳	4
30～39歳	7
40～49歳	93
50～59歳	237
60～69歳	539
70歳～	389
合計	1,269



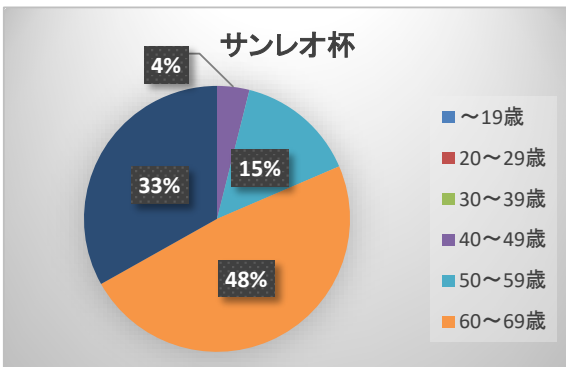
【ブリヂストン杯】

～19歳	1
20～29歳	2
30～39歳	6
40～49歳	68
50～59歳	177
60～69歳	335
70歳～	268
合計	857



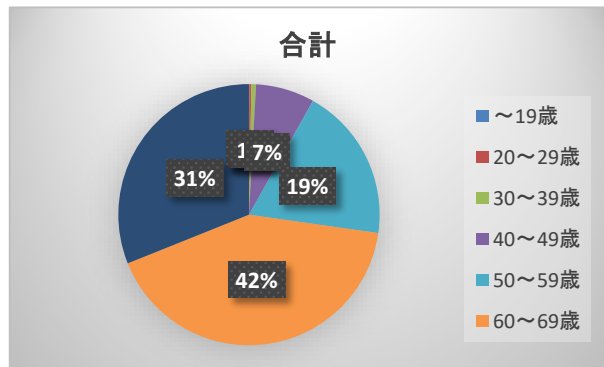
【サンレオ杯】

～19歳	0
20～29歳	0
30～39歳	0
40～49歳	7
50～59歳	26
60～69歳	86
70歳～	59
合計	178



【合計】

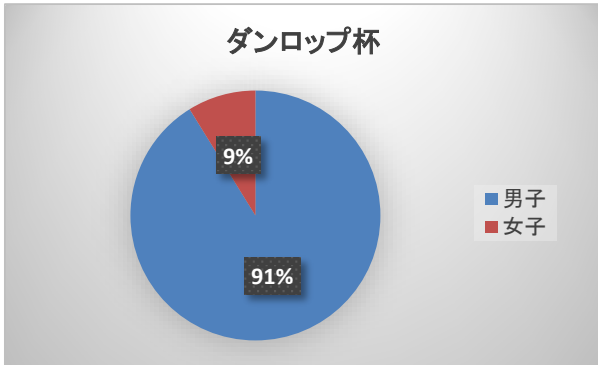
～19歳	1
20～29歳	6
30～39歳	13
40～49歳	168
50～59歳	440
60～69歳	960
70歳～	716
合計	2,304



## 2. 性別

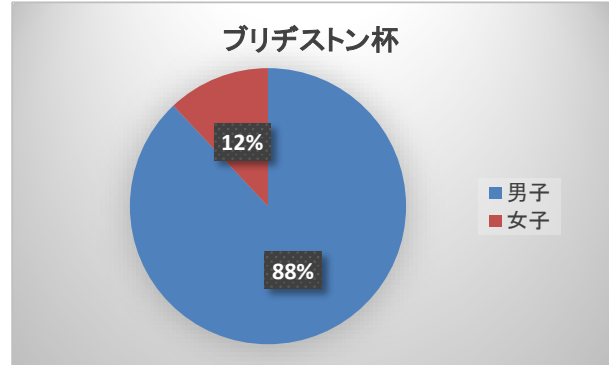
【ダンロップ杯】

男子	女子	計
1,157	112	1,269



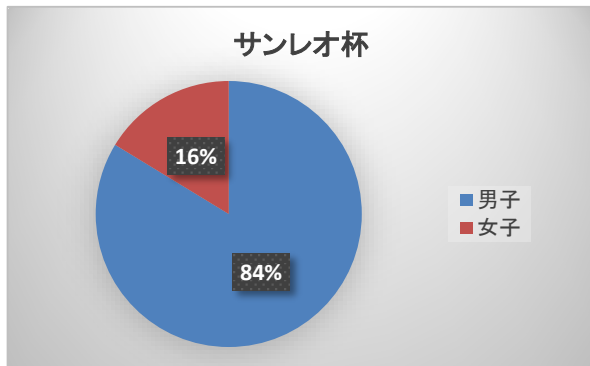
【ブリヂストン杯】

男子	女子	計
754	103	857



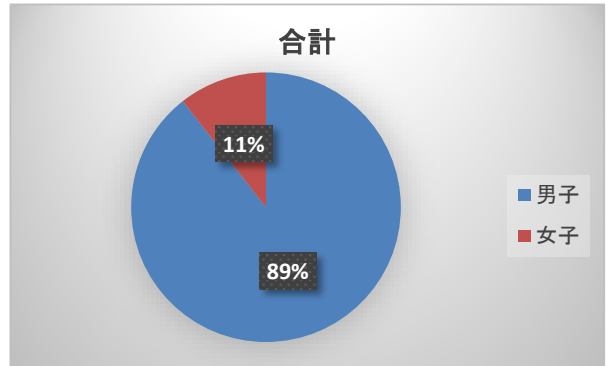
【サンレオ杯】

男子	女子	計
149	29	178



【合計】

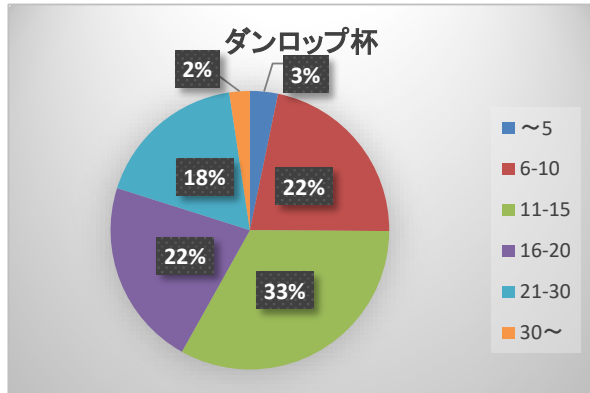
男子	女子	計
2,060	244	2,304



### 3. HDCP

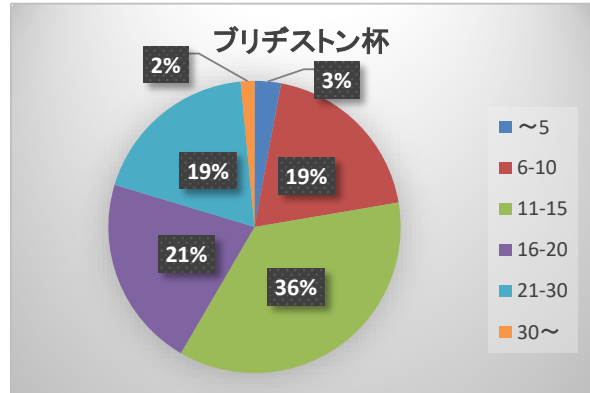
【ダンロップ杯】

～5	41
6-10	276
11-15	417
16-20	275
21-30	224
30～	30
合計	1,263



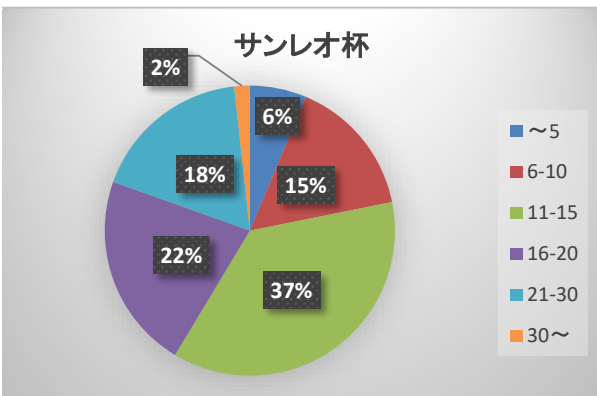
【ブリヂストン杯】

～5	25
6-10	166
11-15	309
16-20	182
21-30	161
30～	13
合計	856



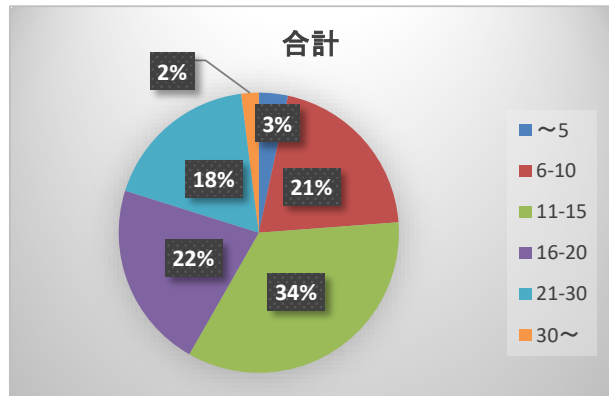
【サンレオ杯】

～5	11
6-10	27
11-15	64
16-20	38
21-30	31
30～	3
合計	174



【合計】

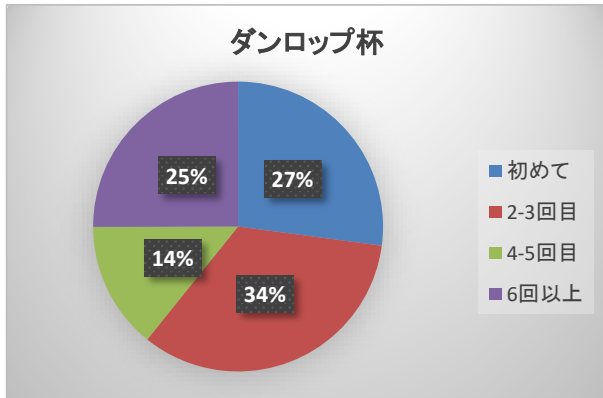
～5	77
6-10	469
11-15	790
16-20	495
21-30	416
30～	46
合計	2,293



## 4. スポンサー杯参加回数

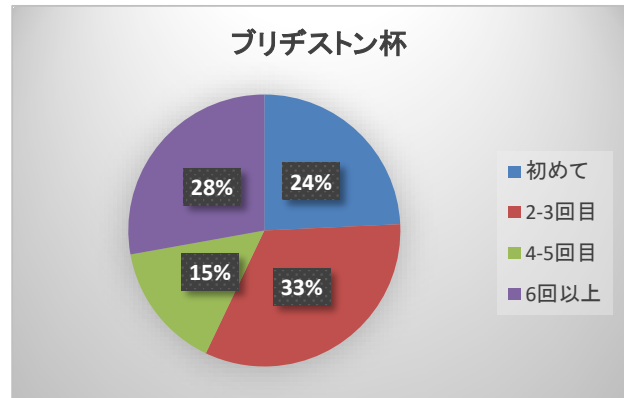
【ダンロップ杯】

初めて	327
2-3回目	406
4-5回目	171
6回以上	302
合計	1,206



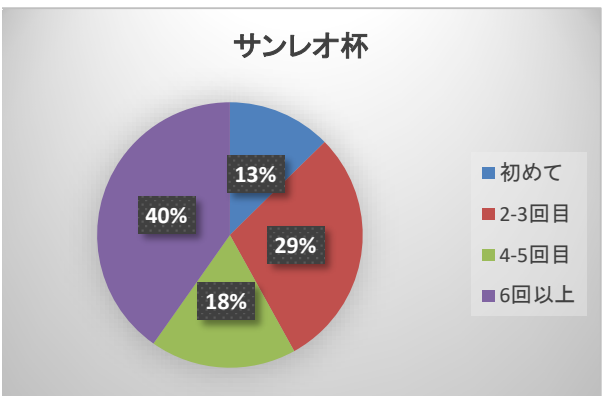
【ブリヂストン杯】

初めて	204
2-3回目	276
4-5回目	127
6回以上	234
合計	841



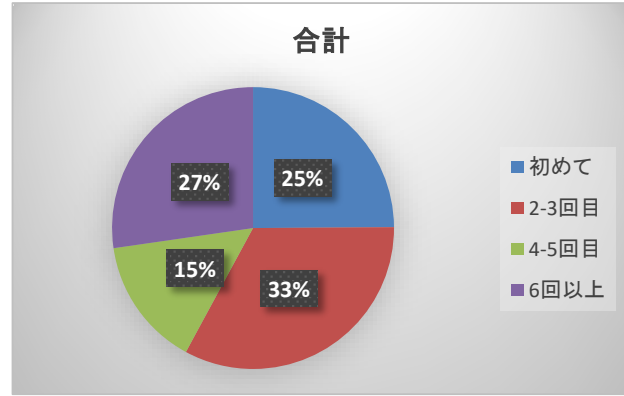
【サンレオ杯】

初めて	22
2-3回目	51
4-5回目	31
6回以上	70
合計	174



【合計】

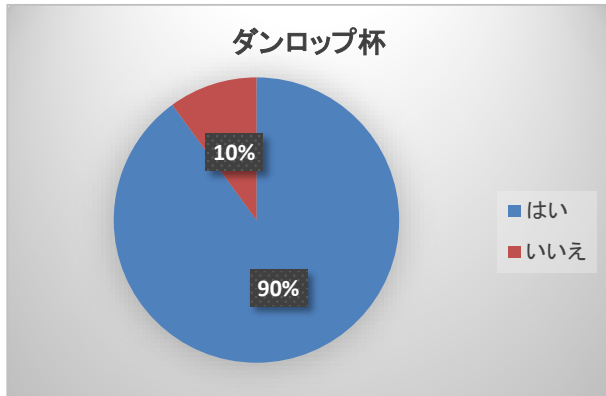
初めて	553
2-3回目	733
4-5回目	329
6回以上	606
合計	2,221



## 5. また参加したいか

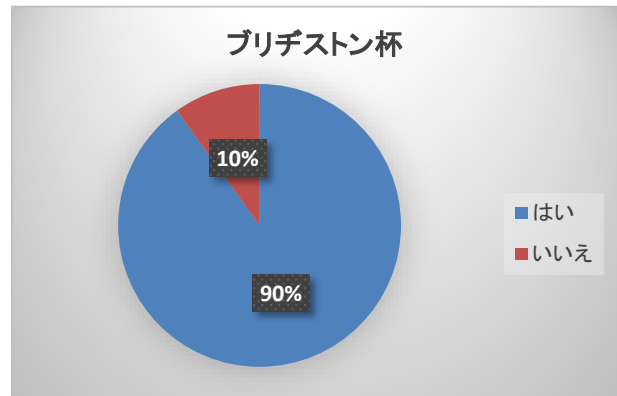
【ダンロップ杯】

はい	1,075
いいえ	120
合計	1,195



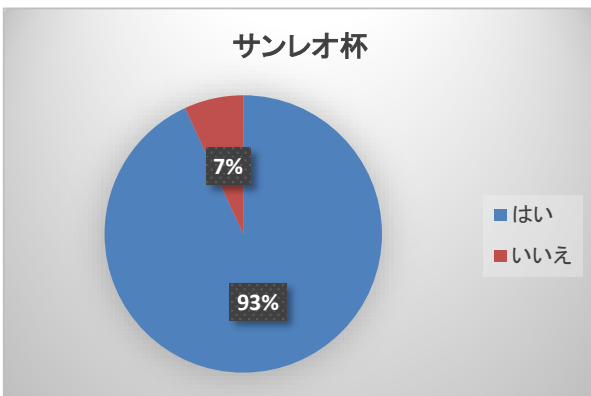
【ブリヂストン杯】

はい	753
いいえ	83
合計	836



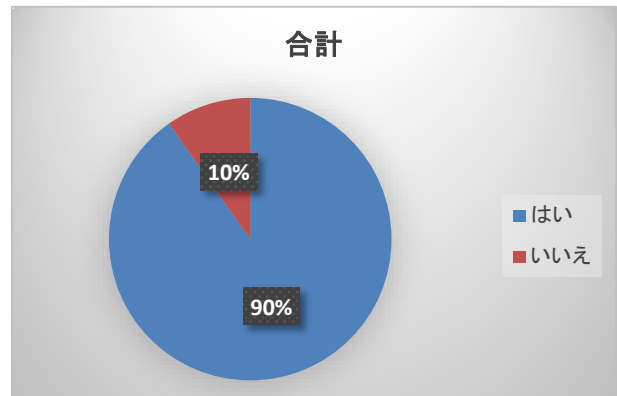
【サンレオ杯】

はい	162
いいえ	12
合計	174



【合計】

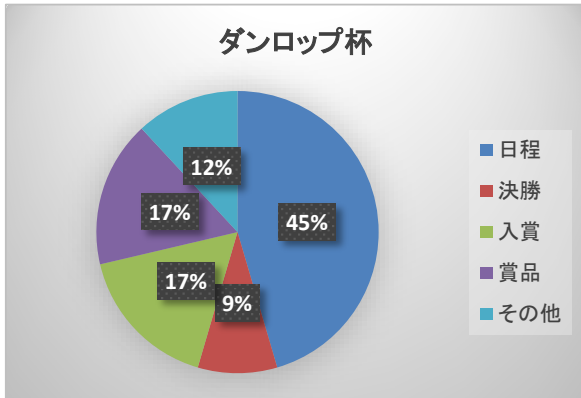
はい	1,990
いいえ	215
合計	2,205



## 6. 参加しない理由

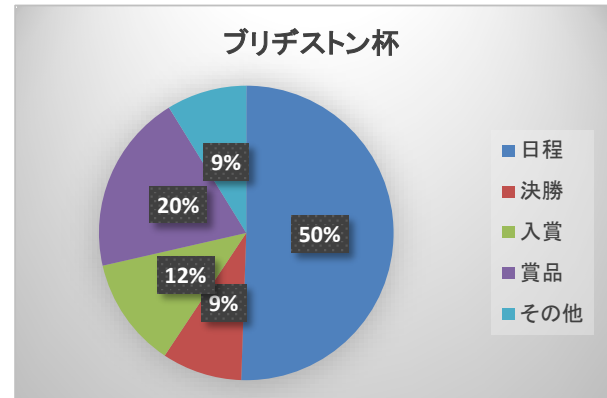
### 【ダンロップ杯】

日程	65
決勝	13
入賞	24
賞品	24
その他	17
合計	143



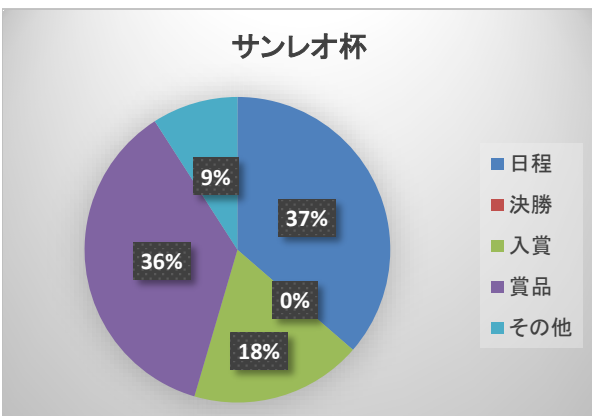
### 【ブリヂストン杯】

日程	46
決勝	8
入賞	11
賞品	18
その他	8
合計	91



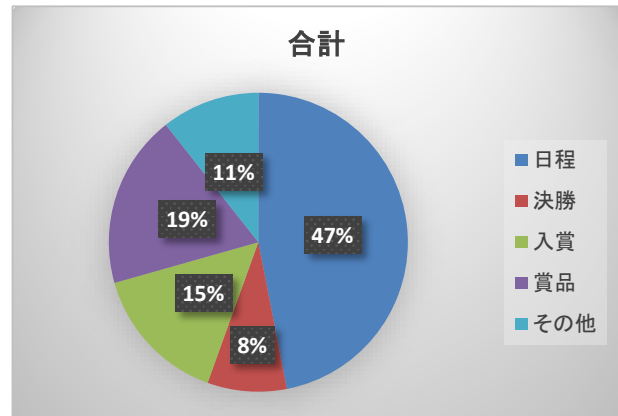
### 【サンレオ杯】

日程	4
決勝	0
入賞	2
賞品	4
その他	1
合計	11



### 【合計】

日程	115
決勝	21
入賞	37
賞品	46
その他	26
合計	245



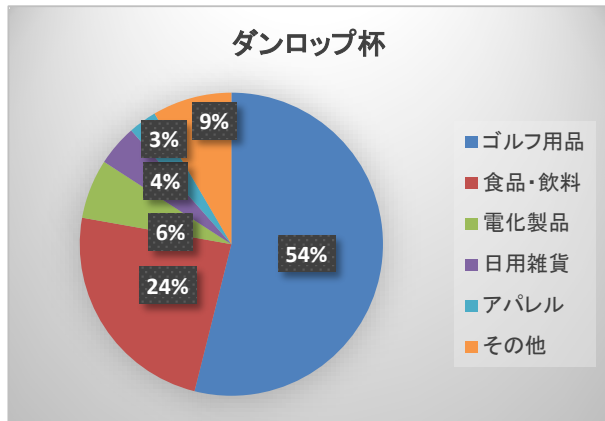
### 【その他】

体力・実力不足	5
遠い	2
ハンデが厳しい	2
予選通過したから	2
公平性に欠けるため	1
参加費が高い	1
モチベーションが上がらないから	1
人が多い	1
雨はいや	1
他コースとの競技のため	1
その他	2

## 7. ほしい賞品

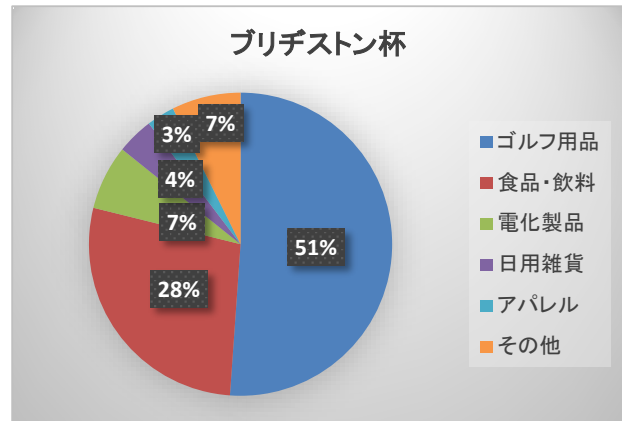
### 【ダンロップ杯】

ゴルフ用品	765
食品・飲料	339
電化製品	90
日用雑貨	62
アパレル	43
その他	120
合計	1,419



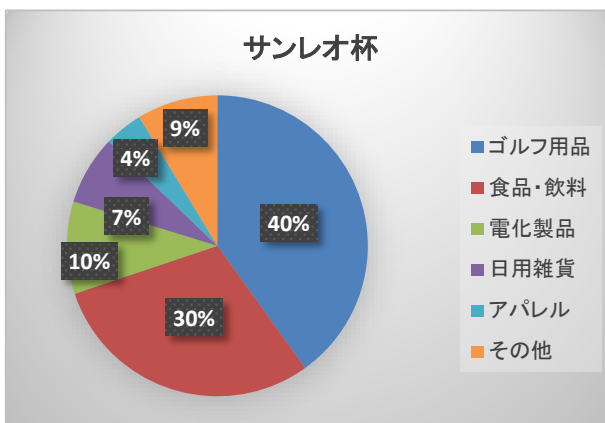
### 【ブリヂストン杯】

ゴルフ用品	549
食品・飲料	298
電化製品	74
日用雑貨	42
アパレル	32
その他	79
合計	1,074



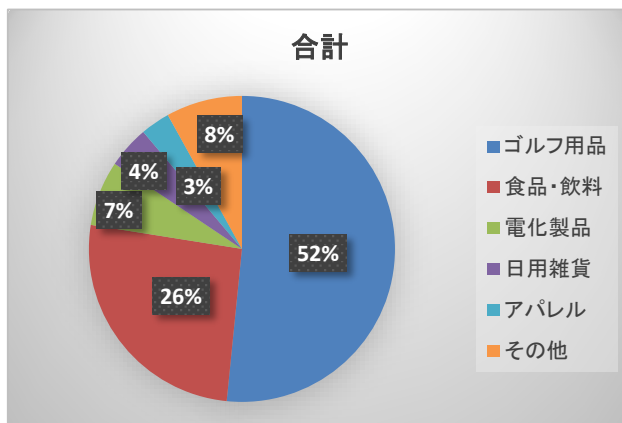
### 【サンレオ杯】

ゴルフ用品	97
食品・飲料	72
電化製品	24
日用雑貨	18
アパレル	10
その他	21
合計	242



### 【合計】

ゴルフ用品	1,411
食品・飲料	709
電化製品	188
日用雑貨	122
アパレル	85
その他	220
合計	2,735



### 【その他】

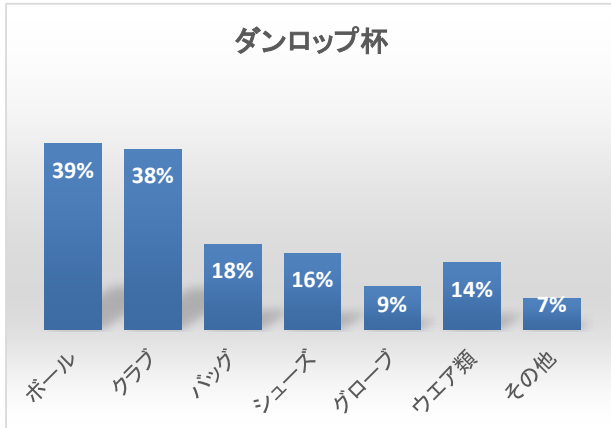
金券(商品券、プレー券等)	141
食品・飲料	9
アイアン、ドライバー、ゴルフ小物	6
なんでもいい	5
その他	8



## 8. ほしい賞品(ゴルフ用品)※複数回答可

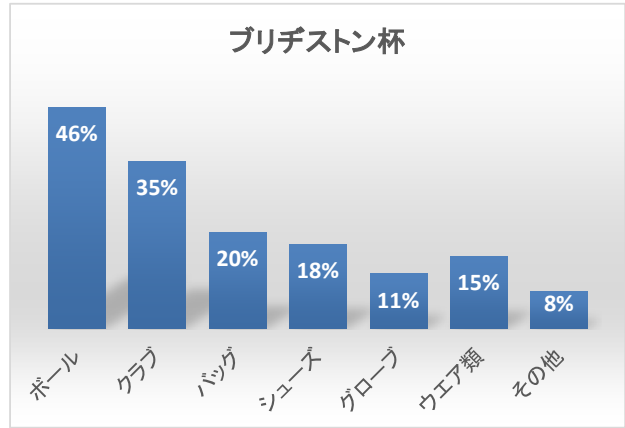
【ダンロップ杯】

ボール	509	39%
クラブ	493	38%
バッグ	234	18%
シューズ	209	16%
グローブ	119	9%
ウェア類	183	14%
その他	86	7%
回答人数	1,289	



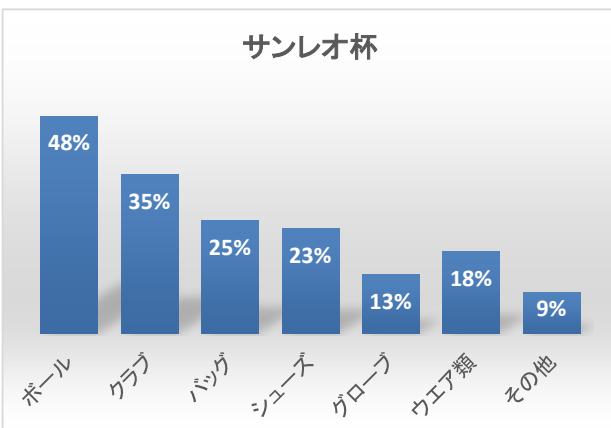
【ブリヂストン杯】

ボール	402	46%
クラブ	304	35%
バッグ	175	20%
シューズ	153	18%
グローブ	99	11%
ウェア類	131	15%
その他	66	8%
回答人数	865	



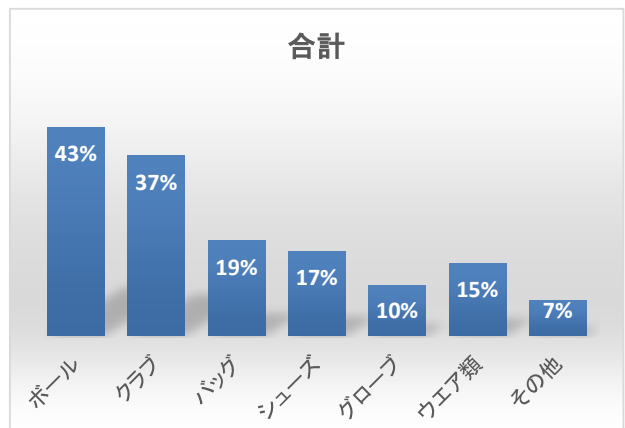
【サンレオ杯】

ボール	85	48%
クラブ	62	35%
バッグ	44	25%
シューズ	41	23%
グローブ	23	13%
ウェア類	32	18%
その他	16	9%
回答人数	178	



【合計】

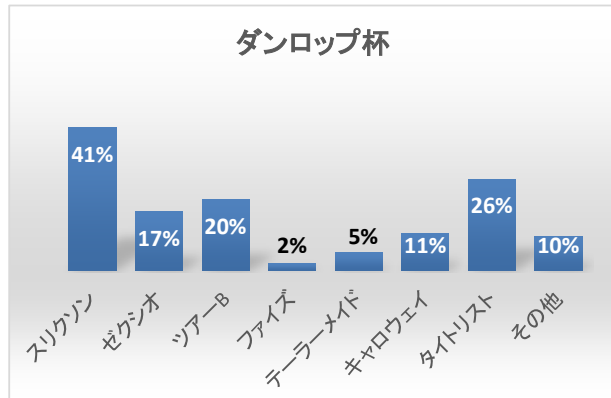
ボール	996	43%
クラブ	859	37%
バッグ	453	19%
シューズ	403	17%
グローブ	241	10%
ウェア類	346	15%
その他	168	7%
回答人数	2,332	



## 9. 使用ボール ※複数回答可

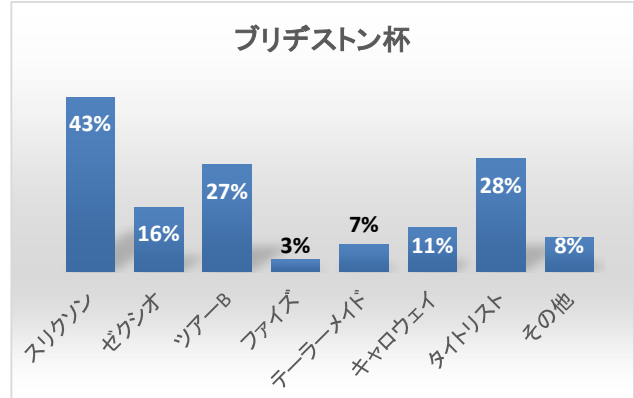
### 【ダンロップ杯】

スリクソン	530	41%
ゼクシオ	218	17%
ツアーB	263	20%
ファイズ	28	2%
テーラーメイド	68	5%
キャロウェイ	137	11%
タイトリスト	338	26%
その他	125	10%
回答人数	1,289	



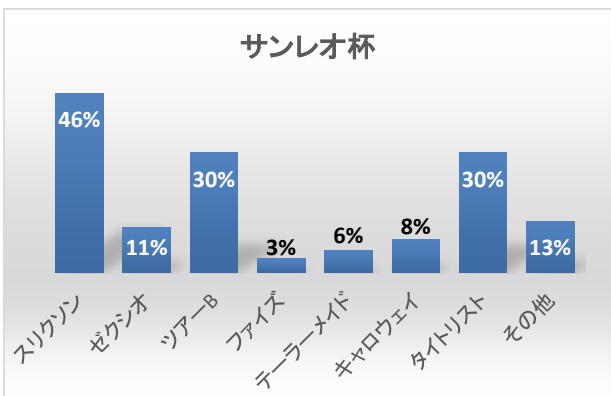
### 【ブリヂストン杯】

スリクソン	375	43%
ゼクシオ	138	16%
ツアーB	230	27%
ファイズ	26	3%
テーラーメイド	57	7%
キャロウェイ	94	11%
タイトリスト	243	28%
その他	72	8%
回答人数	865	



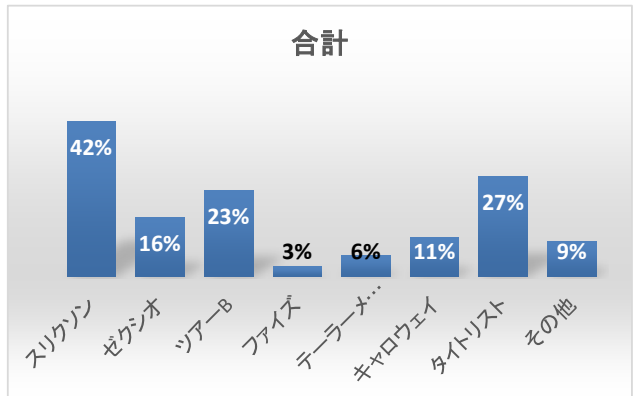
### 【サンレオ杯】

スリクソン	81	46%
ゼクシオ	20	11%
ツアーB	54	30%
ファイズ	6	3%
テーラーメイド	10	6%
キャロウェイ	15	8%
タイトリスト	54	30%
その他	23	13%
回答人数	178	



### 【合計】

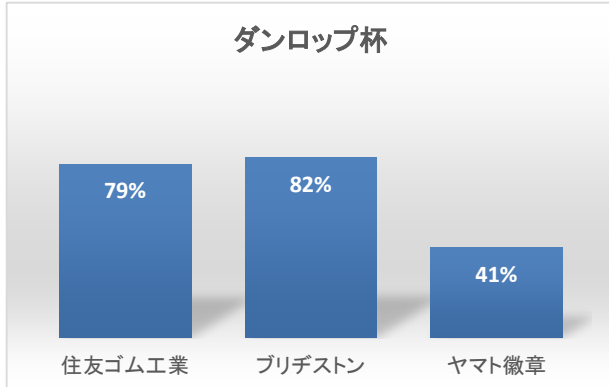
スリクソン	986	42%
ゼクシオ	376	16%
ツアーB	547	23%
ファイズ	60	3%
テーラーメイド	135	6%
キャロウェイ	246	11%
タイトリスト	635	27%
その他	220	9%
回答人数	2,332	



## 10. スポンサー認知度 ※複数回答可

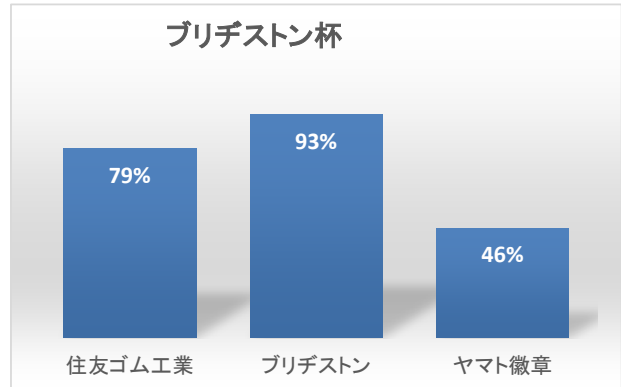
【ダンロップ杯】

住友ゴム工業	1,021	79%
ブリヂストン	1,059	82%
ヤマト徽章	530	41%
回答者数	1,289	



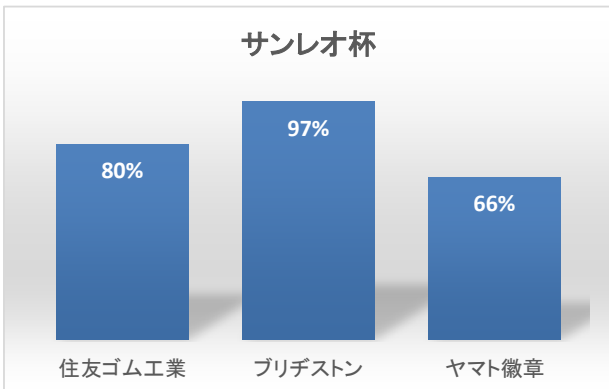
【ブリヂストン杯】

住友ゴム工業	682	79%
ブリヂストン	805	93%
ヤマト徽章	395	46%
回答者数	865	



【サンレオ杯】

住友ゴム工業	142	80%
ブリヂストン	173	97%
ヤマト徽章	118	66%
回答者数	178	



【合計】

住友ゴム工業	1,845	79%
ブリヂストン	2,037	87%
ヤマト徽章	1,043	45%
回答者数	2,332	

