

平成26年度PGSゴルファー調査アンケート結果

<概要>

平成25年度PGS選手権競技エントリー者など約1万8千人に対してアンケートを送付し、うち316名(1.8%)から回答を得た。回答者は50歳以上が全体の75%を占めた。

<主なポイント>

①半数以上が複数競技に出場

※結果詳細【4-2】、【4-3】参照

単独競技の出場者が全体の46%(138名)であるのに対し、複数競技への出場者が56%(160名)と上回った。

複数競技出場者のうち「パ選+ミッドアマ」の組合せが最多で29%(46名)、「パ選+ミッドアマ+シニア」は16%(25名)、次いで「パ選+シニア」が12%(19名)となっている。

②3割が「ゴルフ場からの誘い」で出場

※結果詳細【6】参照

PGS競技への出場のきっかけは、「友人からの誘い」が最多で35%、次いで「ゴルフ場からの誘い」が28%、「PGS協会からの案内」が14%となった。

年齢別に見ると、60代以上では「ゴルフ場からの誘い」が「友人からの誘い」を上回っており、ゴルフ場からのアプローチが非常に有効であったと言える。

③7割以上がHDCPを保有

※結果詳細【7-1】参照

回答者の74%(235名)がHDCPを保有している。

HDCP保有者の36%(85名)がシングルで、20.0未満が66%(171名)を占めた。

④HDCP未取得者の6割が今後の取得に意欲

※結果詳細【7-3】参照

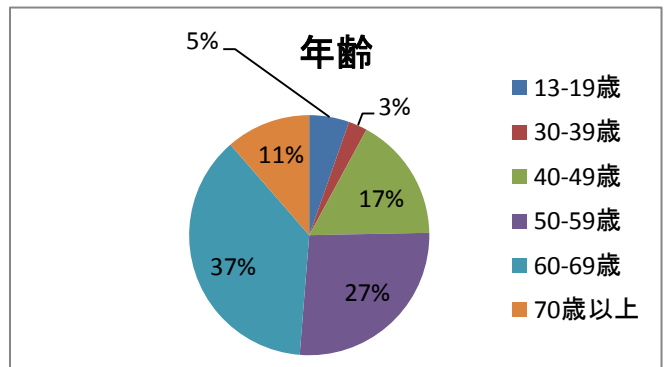
回答者の22%(69名)がHDCP未取得。

HDCP未取得者の62%(43名)が今後のHDCP取得に意欲を見せた。

平成26年度PGSゴルファー調査アンケート結果詳細

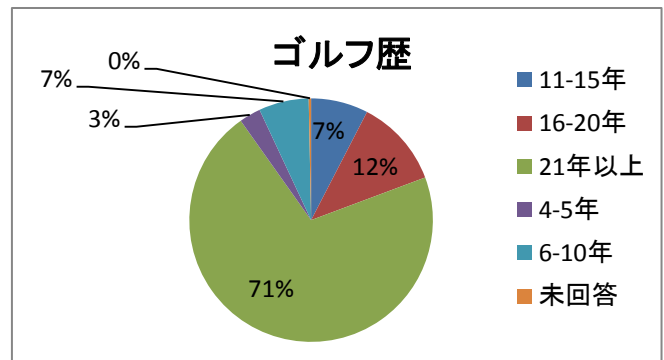
【1.年齢】

年齢	人数
13-19歳	17
30-39歳	8
40-49歳	53
50-59歳	84
60-69歳	118
70歳以上	36
総計	316



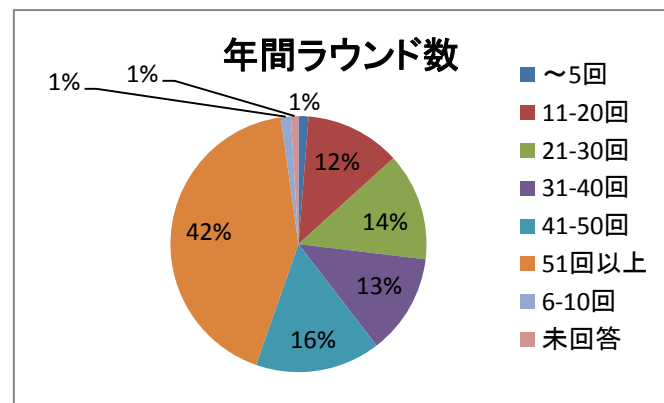
【2.ゴルフ歴】

年齢	人数
11-15年	24
16-20年	37
21年以上	224
4-5年	9
6-10年	21
未回答	1
総計	316



【3-1年間ラウンド数】

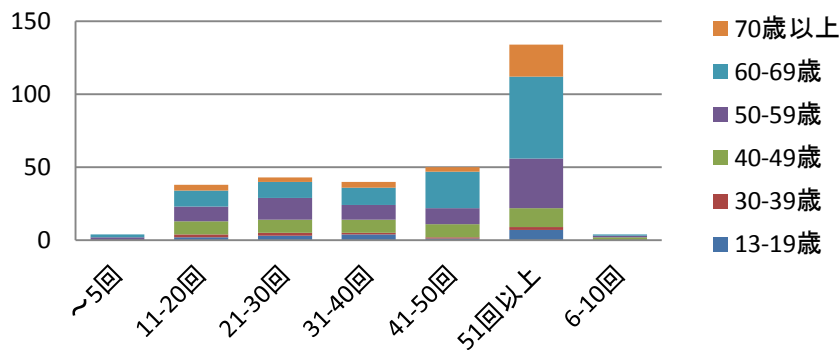
ラウンド数	人数
~5回	4
11-20回	38
21-30回	43
31-40回	40
41-50回	50
51回以上	134
6-10回	4
未回答	3
総計	316



【3-2年齢別ラウンド数】

年齢/ラウンド数	～5回	11-20回	21-30回	31-40回	41-50回	51回以上	6-10回	未回答	総計
13-19歳		2	3	4	1	7			17
30-39歳		2	2	1	1	2			8
40-49歳		9	9	9	9	13	2	2	53
50-59歳	2	10	15	10	11	34	1	1	84
60-69歳	2	11	11	12	25	56	1		118
70歳以上		4	3	4	3	22			36
総計	4	38	43	40	50	134	4	3	316

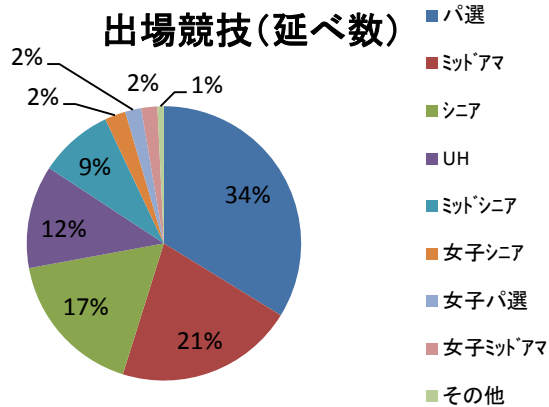
年齢別年間ラウンド数



【4-1出場競技(延べ数)】

競技名	人数
パ選	178
ミッドアマ	111
シニア	91
UH	64
ミッドシニア	46
女子シニア	13
女子パ選	10
女子ミッドアマ	10
その他	4
総計	527

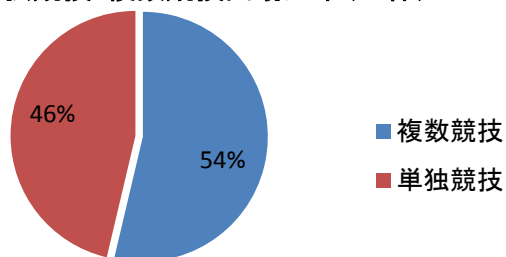
出場競技(延べ数)



【4-2単独・複数競技出場比】

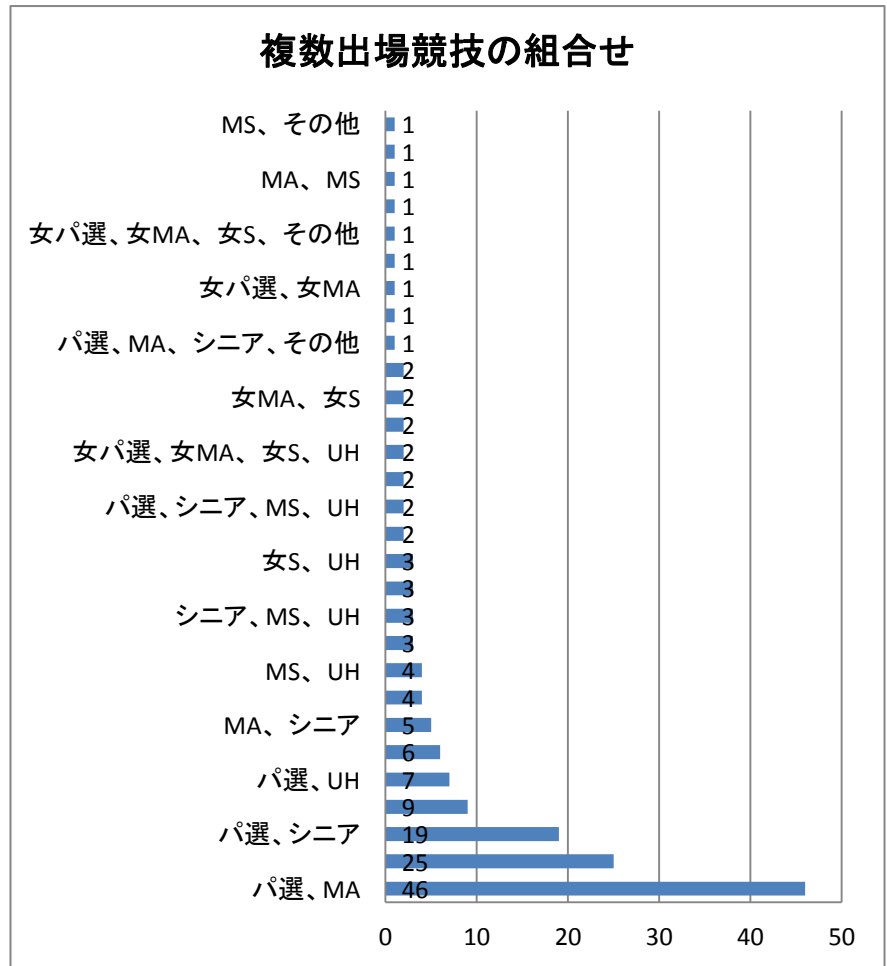
競技名	複数競技	単独競技	総数
パ選	121	57	178
ミッドアマ	97	14	111
シニア	74	17	91
UH	44	20	64
ミッドシニア	25	21	46
女子シニア	11	2	13
女子ミッドアマ	9	1	10
女子パ選	5	5	10
その他	3	1	4
総計	160	138	527

単独競技・複数競技出場比率(全体)



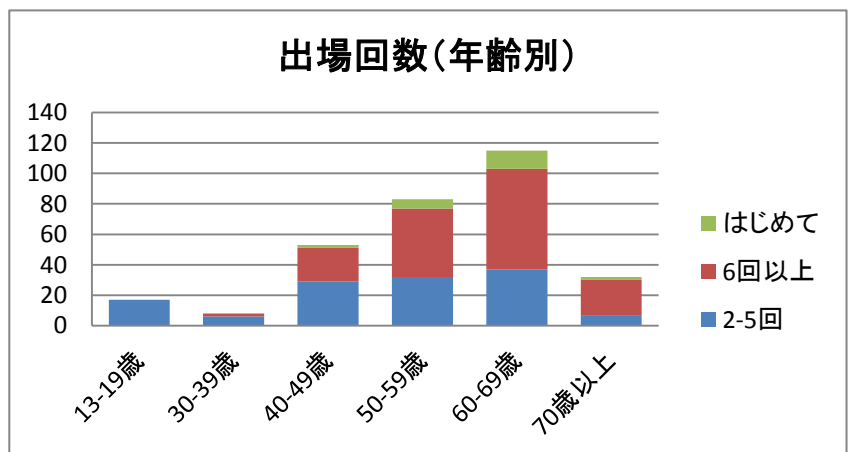
【4-3複数出場競技の組合せ】

競技名	人数
パ選、MA	46
パ選、MA、シニア	25
パ選、シニア	19
パ選、MA、UH	9
パ選、UH	7
シニア、MS	6
MA、シニア	5
パ選、MA、シニア、UH	4
MS、UH	4
パ選、シニア、MS	3
シニア、MS、UH	3
シニア、UH	3
女S、UH	3
パ選、MA、MS	2
パ選、シニア、MS、UH	2
パ選、シニア、UH	2
女パ選、女MA、女S、UH	2
MA、UH	2
女MA、女S	2
女MA、女S、UH	2
パ選、MA、シニア、その他	1
パ選、MS	1
女パ選、女MA	1
女パ選、女MA、女S	1
女パ選、女MA、女S、その他	1
MA、シニア、MS	1
MA、MS	1
MA、MS、UH	1
MS、その他	1
総計	160



【5-1出場回数】

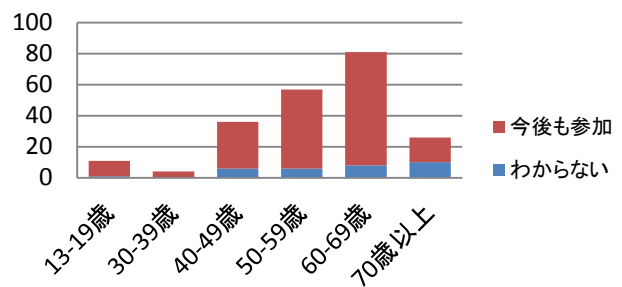
年齢/回数	2-5回	6回以上	はじめて	未回答	総計
13-19歳	17				17
30-39歳	6	2			8
40-49歳	29	22	2		53
50-59歳	32	45	6	1	84
60-69歳	37	66	12	3	118
70歳以上	7	23	2	4	36
総計	128	158	22	8	316



【5-2今後の参加意欲】

年齢	わからない	参加	未回答	総計
13-19歳	1	10	6	17
30-39歳		4	4	8
40-49歳	6	30	17	53
50-59歳	6	51	27	84
60-69歳	8	73	37	118
70歳以上	10	16	10	36
総計	31	184	101	316

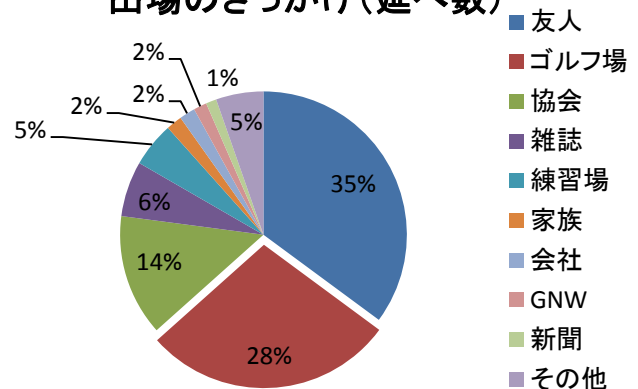
今後の参加意欲(年齢別)



【6-1出場のきっかけ(延べ数)】

きっかけ	人数
友人	118
ゴルフ場	95
協会	46
雑誌	21
練習場	17
家族	6
会社	6
GNW	5
新聞	4
その他	18
総計	336

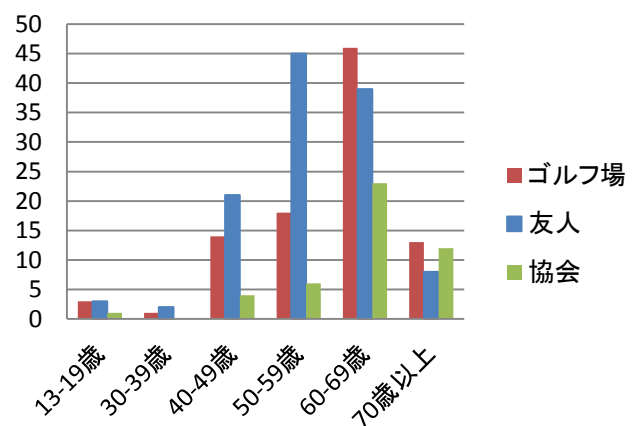
出場のきっかけ(延べ数)



【6-2出場のきっかけTOP3(年齢別)】

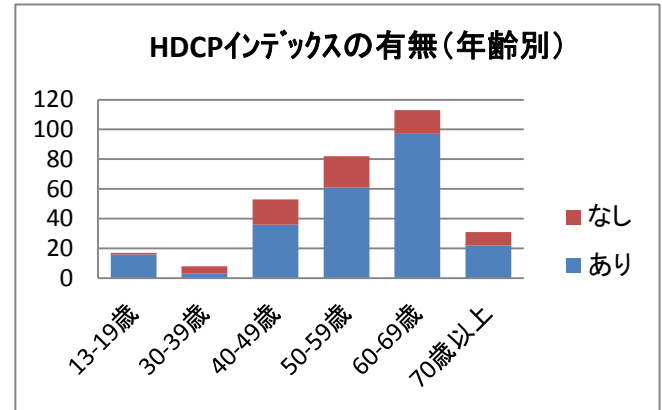
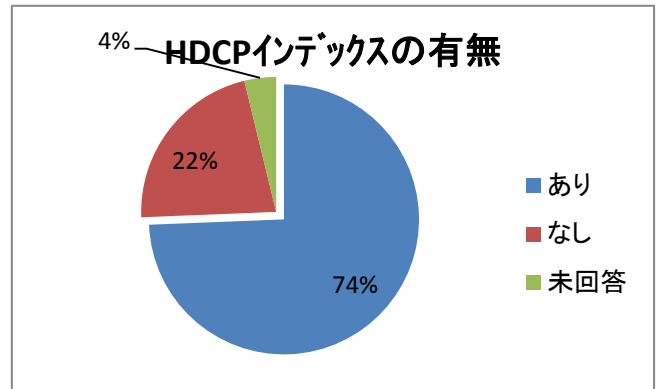
年齢	ゴルフ場	友人	協会
13-19歳	3	3	1
30-39歳	1	2	0
40-49歳	14	21	4
50-59歳	18	45	6
60-69歳	46	39	23
70歳以上	13	8	12
総計	95	118	46

出場のきっかけTOP3(年齢別)



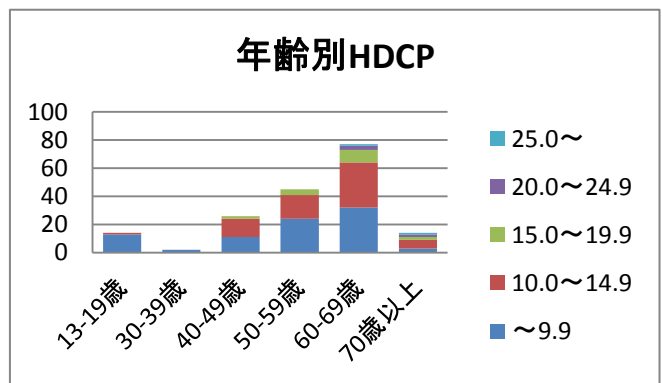
【7-1HDCPインデックスの有無】

年齢	あり	なし	未回答	総計
13-19歳	16	1		17
30-39歳	3	5		8
40-49歳	36	17		53
50-59歳	61	21	2	84
60-69歳	97	16	5	118
70歳以上	22	9	5	36
総計	235	69	12	316



【7-2年齢別HDCPインデックス】

年齢/HDCP	～9.9	10.0～14.9	15.0～19.9	20.0～24.9	25.0～	未回答	総計
13-19歳	13	1				3	17
30-39歳	2					6	8
40-49歳	11	13	2			27	53
50-59歳	24	17	4			39	84
60-69歳	32	32	9	3	1	41	118
70歳以上	3	6	2	2	1	22	36
総計	85	69	17	5	2	138	316



【7-3HDCP取得意欲】

年齢	不要	取得を希望	未回答	総計
13-19歳		1	16	17
30-39歳	2	3	3	8
40-49歳	5	10	38	53
50-59歳	4	13	67	84
60-69歳	3	11	104	118
70歳以上	3	5	28	36
総計	17	43	256	316

