

## シニア選手権アンケート結果

問1. 性別	件数	構成比率
男性	631	82%
女性	124	16%
未回答	15	2%
合計	770	100%

問2. 参加回数	件数	構成比率
2～5回目	404	52%
初めて	222	29%
6回以上	127	16%
未回答	17	2%
合計	770	100%

問3. ハンディキャップ	件数	構成比率
6～10	317	41%
11～15	217	28%
5以下	141	18%
16以上	39	5%
なし	13	2%
未回答	43	6%
合計	770	100%

問4. キッカケ	件数	構成比率
コースからのDM	400	52%
ゴルフ専門誌・一般雑誌	144	19%
友人・知人の勧め	106	14%
地方紙	26	3%
全国紙	22	3%
協会HP	22	3%
その他	14	2%
会員コースHP	12	2%
個人HP	4	1%
未回答	20	3%
合計	770	100%

問5. 参加動機	件数	構成比率
実力試し	457	59%
友人・知人とのつきあい	219	28%
その他	42	5%
他団体競技のシード資格	21	3%
未回答	31	4%
合計	770	100%

問6. 来年度の参加について	件数	構成比率
是非、参加したい	414	54%
多分、参加する	308	40%
参加しない	26	3%
未回答	22	3%
合計	770	100%

問7. 参加賞(ボール)について	件数	構成比率
満足	512	66%
不満	173	22%
未回答	85	11%
合計	770	100%

※問7. で「不満」と回答した方の主な理由

- ・記念に残る参加賞が良い
- ・自分の使用球と違うから使わない
- ・もう少し良い物が欲しい
- ・帽子やマーカーのほうが嬉しい

問8. 希望参加賞	件数	構成比率
ボール	289	38%
キャップ	200	26%
マーカー	117	15%
その他	73	9%
未回答	91	12%
合計	770	100%

※問8. で「その他」と回答した方の主な意見

- ・ヘッドカバー
- ・ポロシャツ
- ・タオル
- ・靴下
- ・飲料水

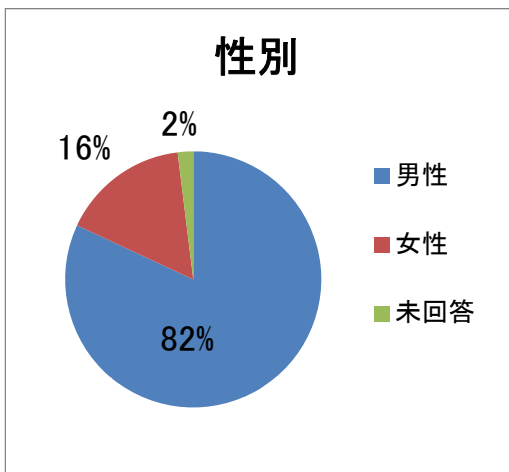
問9. 参加料について	件数	構成比率
妥当	408	53%
高い	328	43%
安い	18	2%
未回答	16	2%
合計	770	100%

問10. 意見欄の集約
もっとPRして参加者を増やして欲しい
参加料を考えると参加賞が物足りない
楽しくプレーできた
コースコンディションが良かった
距離が長すぎる
グランドシニアも開催して欲しい

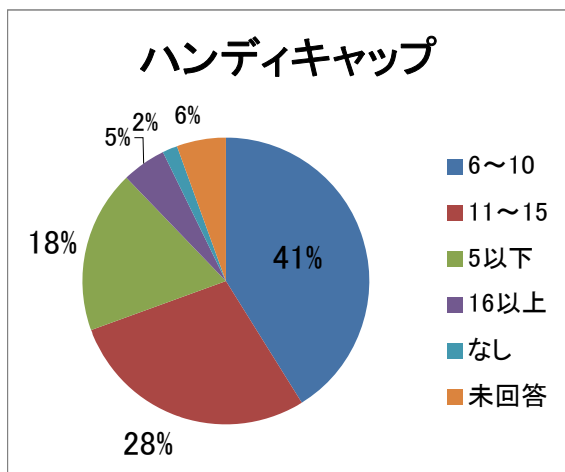
## アンケート集計表の分析結果

- 参加回数・・・「初めて」と「2～5回目」と答える参加者が81%と大半を占める。
- ハンディキャップ・・・「0～15」が87%と多いが「16以上」が5%と少ない。
- キッカケ・・・「コースからのDM」、「ゴルフ雑誌、一般雑誌」によるが71%と高い。  
HP関連でのキッカケが6%と低い。
- 参加動機・・・「実力試し」、「友人・知人とのつきあい」が87%と大半を占める。
- 来年も参加・・・「是非、参加する」、「多分参加する」が94%と高い。
- 参加賞・・・「満足している」と答えた参加者が66%。「記念に残るものが欲しい」という意見あり。
- 希望参加賞・・・「ボール」、「キャップ」が64%を占める。
- 参加費・・・「高い」と判断する参加者が43%いたが、「妥当」と「安い」で55%を占める。

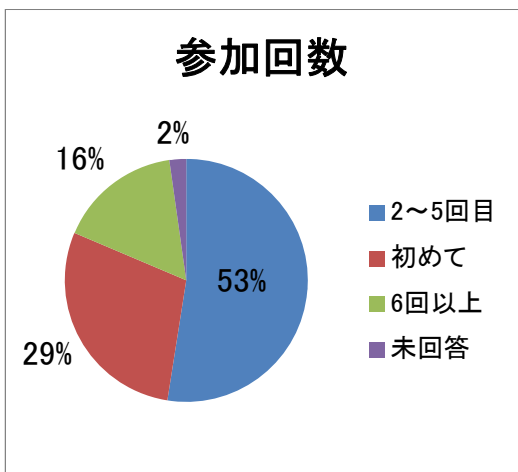
問1.性別は男性が82%、女性16%。



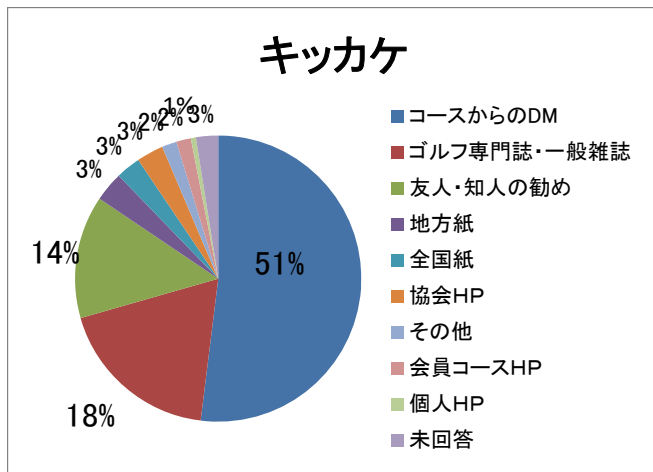
問3.ハンディキャップは0～15が87%。



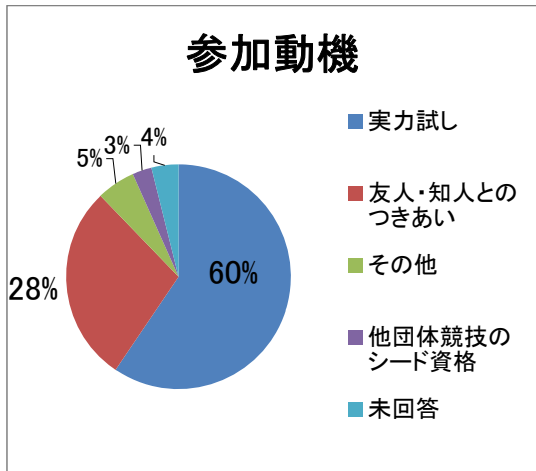
問2.参加回数は初めて～5回目が81%。



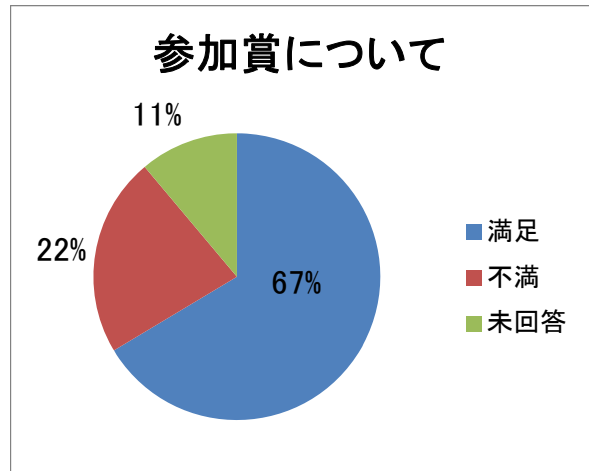
問4.キッカケは「コースからのDM」、「ゴルフ雑誌、一般雑誌」、「友人・知人の勧め」によるが85%と高い。



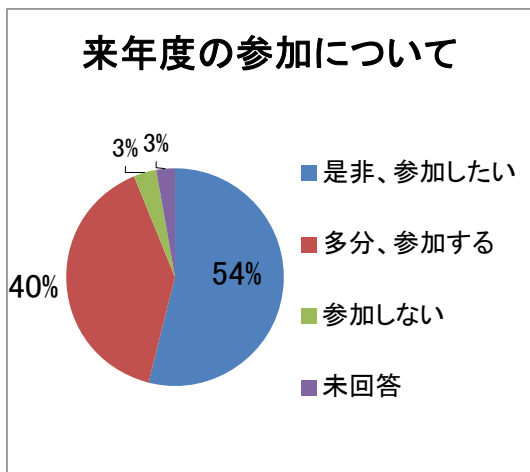
問5.参加動機は「実力試し」、「友人・知人とのつきあい」が87%と大半を占めている。



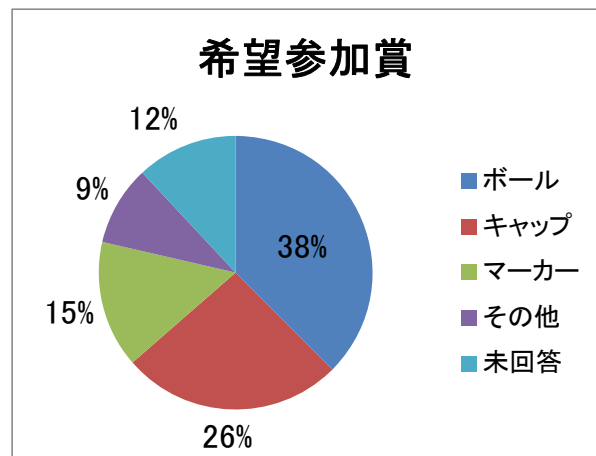
問7.参加賞には「満足している」と答えた参加者が66%。



問6.「是非参加する」「多分参加する」が94%と高い。



問8.参加賞は「ボール」、「マーカー」が64%を占める。



問9.参加料は「妥当」が53%を占める。「高い」と判断する参加者が43%だった。

