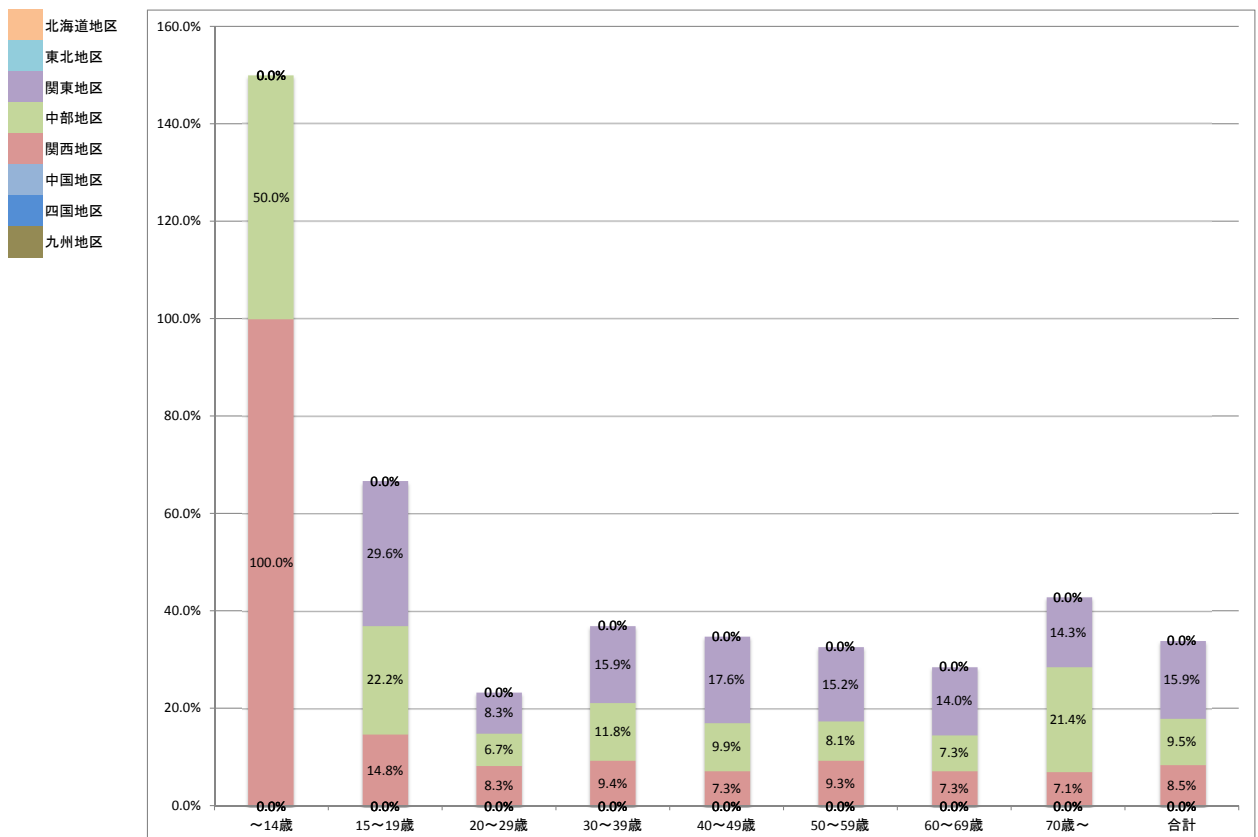


①地域別・年齢別 シェア

年齢別回答数									
	～14歳	15～19歳	20～29歳	30～39歳	40～49歳	50～59歳	60～69歳	70歳～	合計
北海道地区	0	0	0	0	0	0	0	0	0
東北地区	0	0	0	0	0	0	0	0	0
関東地区	0	14	25	75	225	206	76	4	625
中部地区	0	10	25	63	141	115	62	6	422
関西地区	2	3	10	32	88	86	40	4	265
中国地区	0	0	0	0	0	0	0	0	0
四国地区	0	0	0	0	0	0	0	0	0
九州地区	0	0	0	0	0	0	0	0	0
合計	2	27	60	170	454	407	178	14	1312
	0.2%	2.1%	4.6%	13.0%	34.6%	31.0%	13.6%	1.1%	100.0%

年齢別DUNLOPボール使用者数									
	～14歳	15～19歳	20～29歳	30～39歳	40～49歳	50～59歳	60～69歳	70歳～	合計
北海道地区	0	0	0	0	0	0	0	0	0
東北地区	0	0	0	0	0	0	0	0	0
関東地区	0	8	5	27	80	62	25	2	209
中部地区	1	6	4	20	45	33	13	3	125
関西地区	2	4	5	16	33	38	13	1	112
中国地区	0	0	0	0	0	0	0	0	0
四国地区	0	0	0	0	0	0	0	0	0
九州地区	0	0	0	0	0	0	0	0	0
合計	3	18	14	63	158	133	51	6	446
	150.0%	66.7%	23.3%	37.1%	34.8%	32.7%	28.7%	42.9%	34.0%

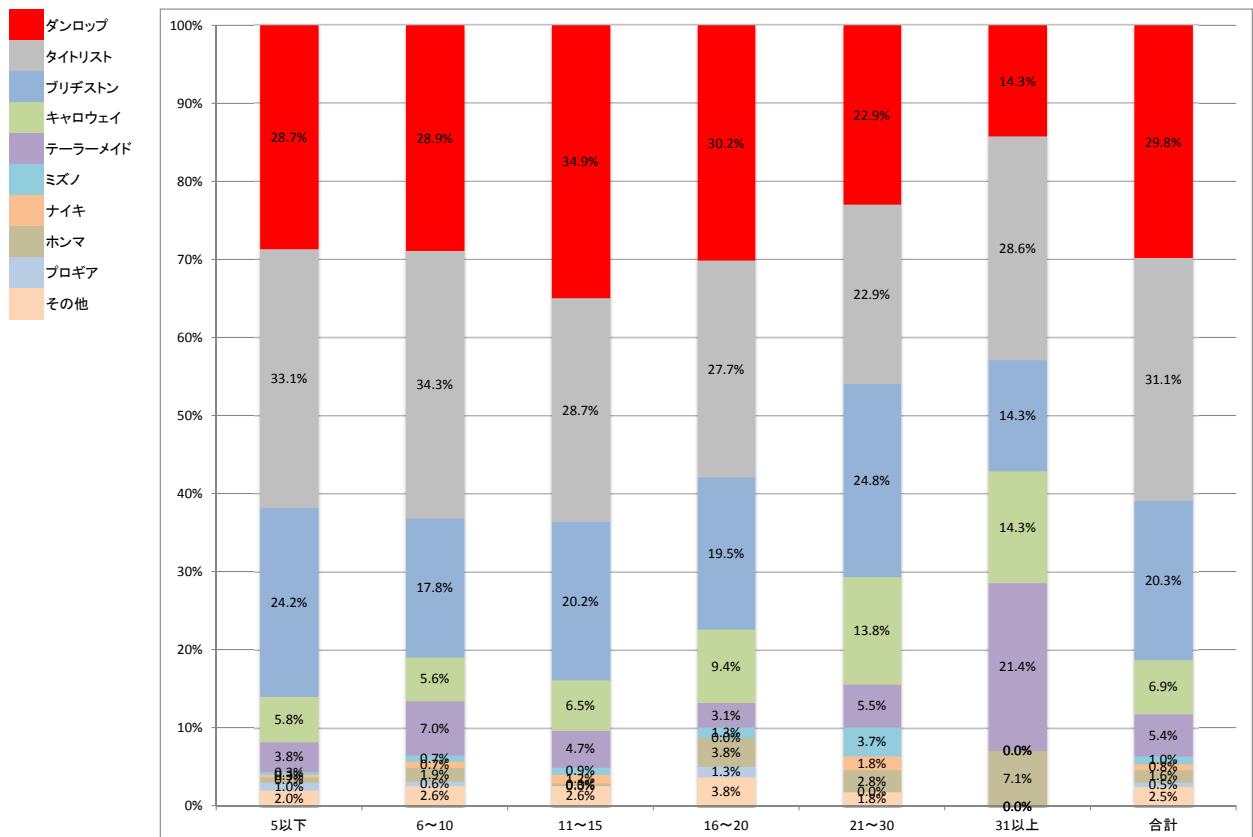
年齢別DUNLOPシェア									
	～14歳	15～19歳	20～29歳	30～39歳	40～49歳	50～59歳	60～69歳	70歳～	合計
北海道地区	0.0%	0.0%	0.0%	0.0%	0.0%	0.0%	0.0%	0.0%	0.0%
東北地区	0.0%	0.0%	0.0%	0.0%	0.0%	0.0%	0.0%	0.0%	0.0%
関東地区	0.0%	29.6%	8.3%	15.9%	17.6%	15.2%	14.0%	14.3%	15.9%
中部地区	50.0%	22.2%	6.7%	11.8%	9.9%	8.1%	7.3%	21.4%	9.5%
関西地区	100.0%	14.8%	8.3%	9.4%	7.3%	9.3%	7.3%	7.1%	8.5%
中国地区	0.0%	0.0%	0.0%	0.0%	0.0%	0.0%	0.0%	0.0%	0.0%
四国地区	0.0%	0.0%	0.0%	0.0%	0.0%	0.0%	0.0%	0.0%	0.0%
九州地区	0.0%	0.0%	0.0%	0.0%	0.0%	0.0%	0.0%	0.0%	0.0%
	150.0%	66.7%	23.3%	37.1%	34.8%	32.7%	28.7%	42.9%	34.0%



②メーカー別・ハンディキャップ別 シェア

ハンディキャップ別回答数							
	5以下	6～10	11～15	16～20	21～30	31以上	合計
ダンロップ	84	156	119	48	25	2	434
タイトリスト	97	185	98	44	25	4	453
ブリヂストン	71	96	69	31	27	2	296
キャロウェイ	17	30	22	15	15	2	101
テーラーメイド	11	38	16	5	6	3	79
ミズノ	1	4	3	2	4	0	14
ナイキ	1	4	4	0	2	0	11
ホンマ	2	10	1	6	3	1	23
プロギア	3	3	0	2	0	0	8
その他	6	14	9	6	2	0	37
合計	293	540	341	159	109	14	1456
	20.1%	37.1%	23.4%	10.9%	7.5%	1.0%	100.0%

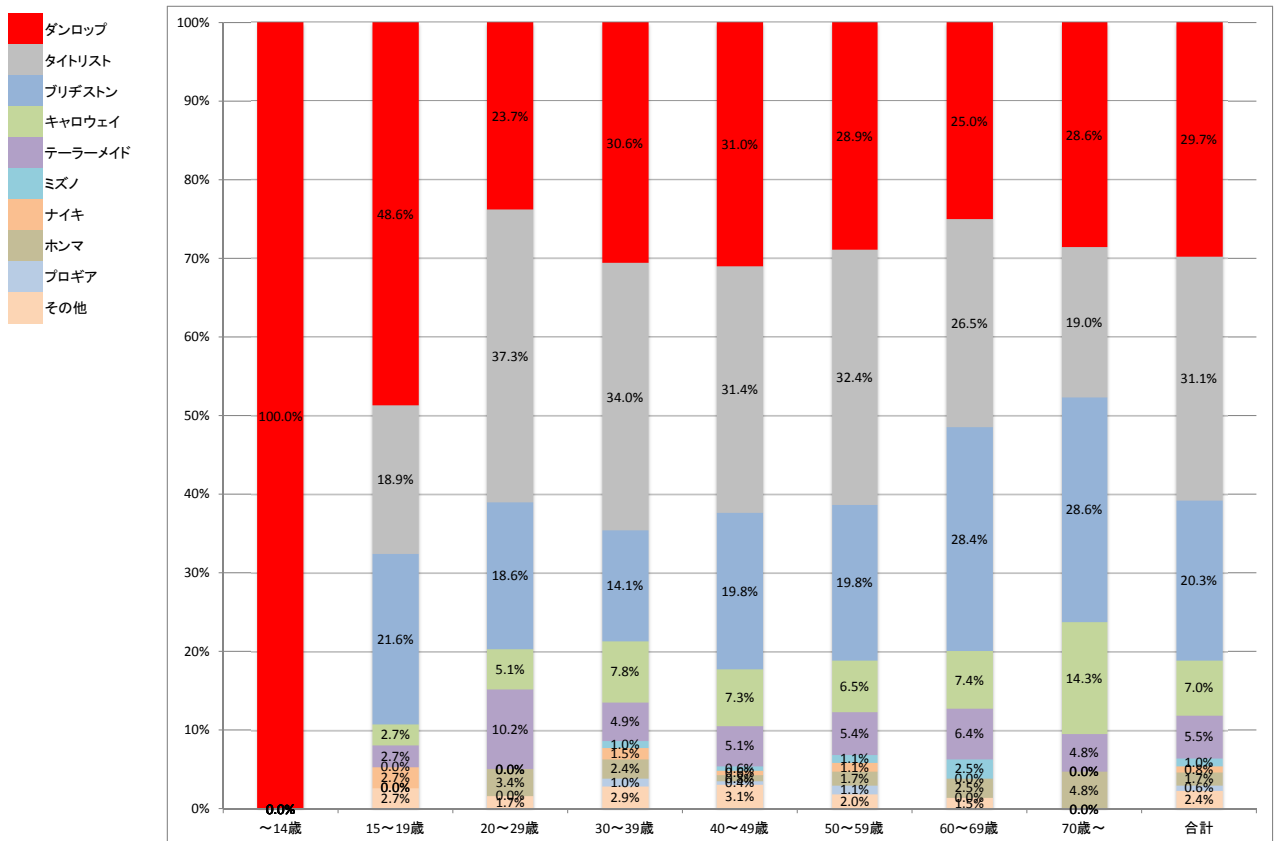
ハンディキャップ別メーカーシェア							
	5以下	6～10	11～15	16～20	21～30	31以上	合計
ダンロップ	28.7%	28.9%	34.9%	30.2%	22.9%	14.3%	29.8%
タイトリスト	33.1%	34.3%	28.7%	27.7%	22.9%	28.6%	31.1%
ブリヂストン	24.2%	17.8%	20.2%	19.5%	24.8%	14.3%	20.3%
キャロウェイ	5.8%	5.6%	6.5%	9.4%	13.8%	14.3%	6.9%
テーラーメイド	3.8%	7.0%	4.7%	3.1%	5.5%	21.4%	5.4%
ミズノ	0.3%	0.7%	0.9%	1.3%	3.7%	0.0%	1.0%
ナイキ	0.3%	0.7%	1.2%	0.0%	1.8%	0.0%	0.8%
ホンマ	0.7%	1.9%	0.3%	3.8%	2.8%	7.1%	1.6%
プロギア	1.0%	0.6%	0.0%	1.3%	0.0%	0.0%	0.5%
その他	2.0%	2.6%	2.6%	3.8%	1.8%	0.0%	2.5%
	100.0%	100.0%	100.0%	100.0%	100.0%	100.0%	100.0%



③メーカー別・年齢別 シェア

年齢別回答数									
	～14歳	15～19歳	20～29歳	30～39歳	40～49歳	50～59歳	60～69歳	70歳～	合計
ダンロップ	3	18	14	63	158	133	51	6	446
タイトリスト	0	7	22	70	160	149	54	4	466
ブリヂストン	0	8	11	29	101	91	58	6	304
キャロウェイ	0	1	3	16	37	30	15	3	105
テーラーメイド	0	1	6	10	26	25	13	1	82
ミズノ	0	0	0	2	3	5	5	0	15
ナイキ	0	1	0	3	3	5	0	0	12
ホンマ	0	0	2	5	4	8	5	1	25
プロギア	0	0	0	2	2	5	0	0	9
その他	0	1	1	6	16	9	3	0	36
合計	3	37	59	206	510	460	204	21	1500
	0.2%	2.5%	3.9%	13.7%	34.0%	30.7%	13.6%	1.4%	100.0%

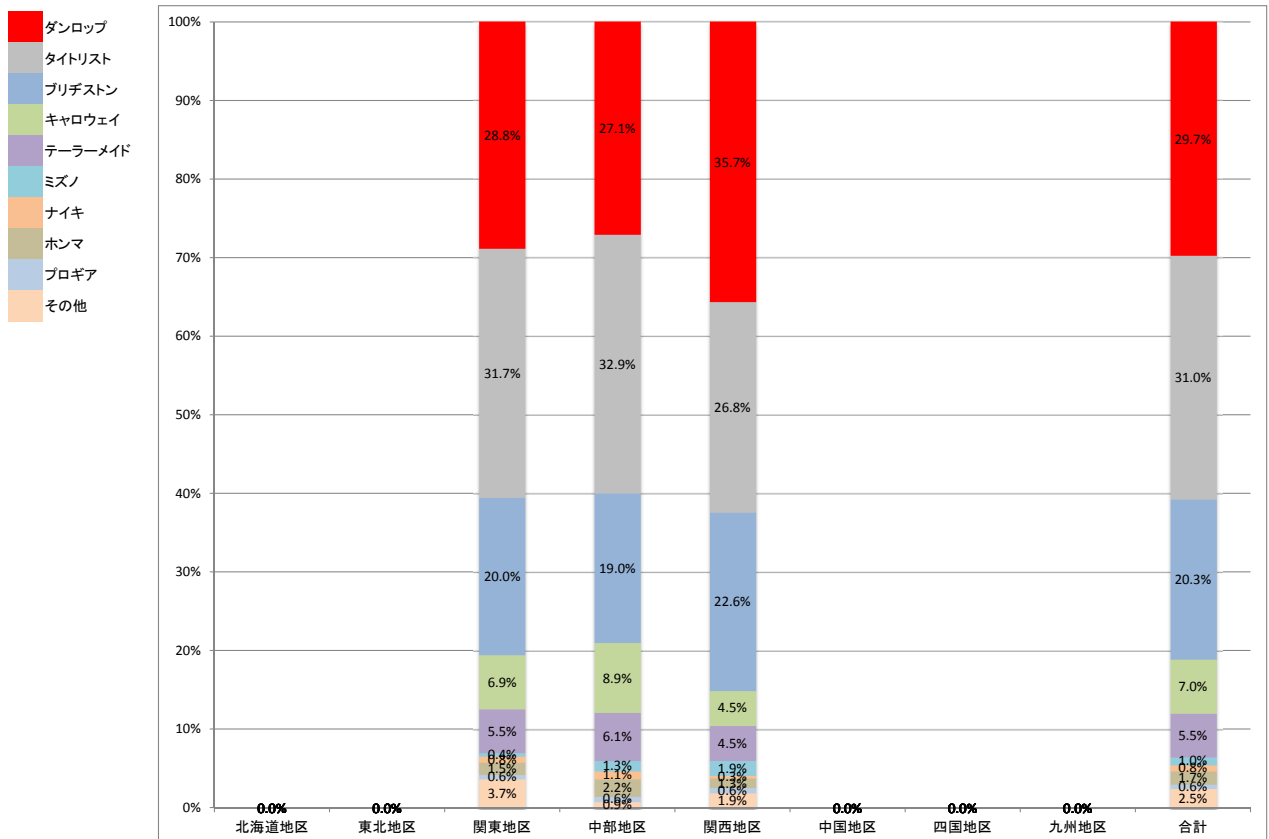
年齢別メーカーシェア									
	～14歳	15～19歳	20～29歳	30～39歳	40～49歳	50～59歳	60～69歳	70歳～	合計
ダンロップ	100.0%	48.6%	23.7%	30.6%	31.0%	28.9%	25.0%	28.6%	29.7%
タイトリスト	0.0%	18.9%	37.3%	34.0%	31.4%	32.4%	26.5%	19.0%	31.1%
ブリヂストン	0.0%	21.6%	18.6%	14.1%	19.8%	19.8%	28.4%	28.6%	20.3%
キャロウェイ	0.0%	2.7%	5.1%	7.8%	7.3%	6.5%	7.4%	14.3%	7.0%
テーラーメイド	0.0%	2.7%	10.2%	4.9%	5.1%	5.4%	6.4%	4.8%	5.5%
ミズノ	0.0%	0.0%	0.0%	1.0%	0.6%	1.1%	2.5%	0.0%	1.0%
ナイキ	0.0%	2.7%	0.0%	1.5%	0.6%	1.1%	0.0%	0.0%	0.8%
ホンマ	0.0%	0.0%	3.4%	2.4%	0.8%	1.7%	2.5%	4.8%	1.7%
プロギア	0.0%	0.0%	0.0%	1.0%	0.4%	1.1%	0.0%	0.0%	0.6%
その他	0.0%	2.7%	1.7%	2.9%	3.1%	2.0%	1.5%	0.0%	2.4%
	100.0%	100.0%	100.0%	100.0%	100.0%	100.0%	100.0%	100.0%	100.0%



④メーカー別・エリア別 シェア

エリア別回答数									
	北海道地区	東北地区	関東地区	中部地区	関西地区	中国地区	四国地区	九州地区	合計
ダンロップ	0	0	209	125	112	0	0	0	446
タイトリスト	0	0	230	152	84	0	0	0	466
ブリヂストン	0	0	145	88	71	0	0	0	304
キャロウェイ	0	0	50	41	14	0	0	0	105
テーラーメイド	0	0	40	28	14	0	0	0	82
ミズノ	0	0	3	6	6	0	0	0	15
ナイキ	0	0	6	5	1	0	0	0	12
ホンマ	0	0	11	10	4	0	0	0	25
プロギア	0	0	4	3	2	0	0	0	9
その他	0	0	27	4	6	0	0	0	37
合計	0	0	725	462	314	0	0	0	1501
	0.0%	0.0%	48.3%	30.8%	20.9%	0.0%	0.0%	0.0%	100.0%

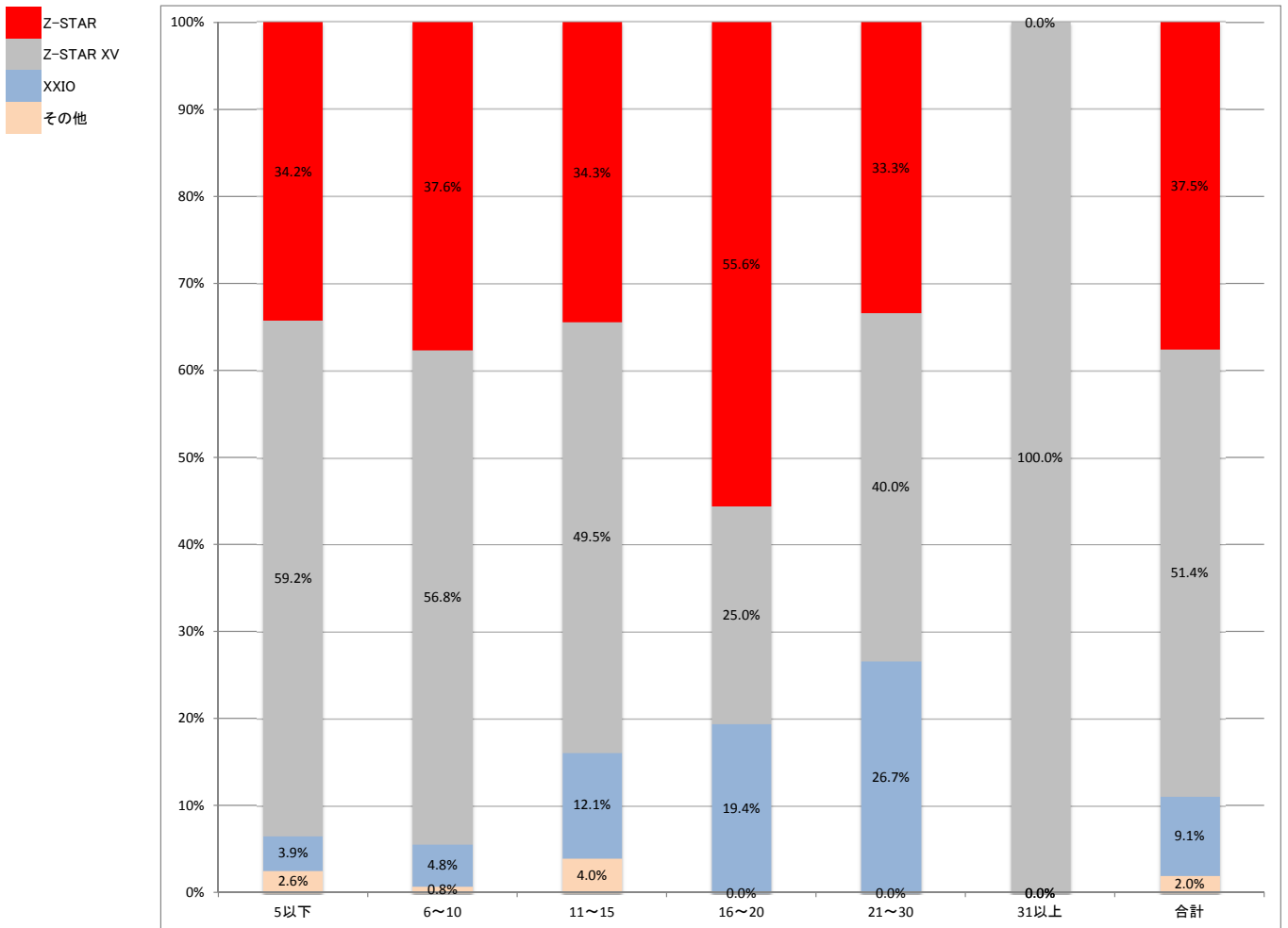
エリア別メーカーシェア									
	北海道地区	東北地区	関東地区	中部地区	関西地区	中国地区	四国地区	九州地区	合計
ダンロップ	#DIV/0!	#DIV/0!	28.8%	27.1%	35.7%	#DIV/0!	#DIV/0!	#DIV/0!	29.7%
タイトリスト	#DIV/0!	#DIV/0!	31.7%	32.9%	26.8%	#DIV/0!	#DIV/0!	#DIV/0!	31.0%
ブリヂストン	#DIV/0!	#DIV/0!	20.0%	19.0%	22.6%	#DIV/0!	#DIV/0!	#DIV/0!	20.3%
キャロウェイ	#DIV/0!	#DIV/0!	6.9%	8.9%	4.5%	#DIV/0!	#DIV/0!	#DIV/0!	7.0%
テーラーメイド	#DIV/0!	#DIV/0!	5.5%	6.1%	4.5%	#DIV/0!	#DIV/0!	#DIV/0!	5.5%
ミズノ	#DIV/0!	#DIV/0!	0.4%	1.3%	1.9%	#DIV/0!	#DIV/0!	#DIV/0!	1.0%
ナイキ	#DIV/0!	#DIV/0!	0.8%	1.1%	0.3%	#DIV/0!	#DIV/0!	#DIV/0!	0.8%
ホンマ	#DIV/0!	#DIV/0!	1.5%	2.2%	1.3%	#DIV/0!	#DIV/0!	#DIV/0!	1.7%
プロギア	#DIV/0!	#DIV/0!	0.6%	0.6%	0.6%	#DIV/0!	#DIV/0!	#DIV/0!	0.6%
その他	#DIV/0!	#DIV/0!	3.7%	0.9%	1.9%	#DIV/0!	#DIV/0!	#DIV/0!	2.5%
	#DIV/0!	#DIV/0!	100.0%	100.0%	100.0%	#DIV/0!	#DIV/0!	#DIV/0!	100.0%



①【ダンロップ】ブランド別・ハンディキャップ別 シェア

ハンディキャップ別回答数							
	5以下	6～10	11～15	16～20	21～30	31以上	合計
Z-STAR	26	47	34	20	5	0	132
Z-STAR XV	45	71	49	9	6	1	181
XXIO	3	6	12	7	4	0	32
その他	2	1	4	0	0	0	7
合計	76	125	99	36	15	1	352
	21.6%	35.5%	28.1%	10.2%	4.3%	0.3%	100.0%

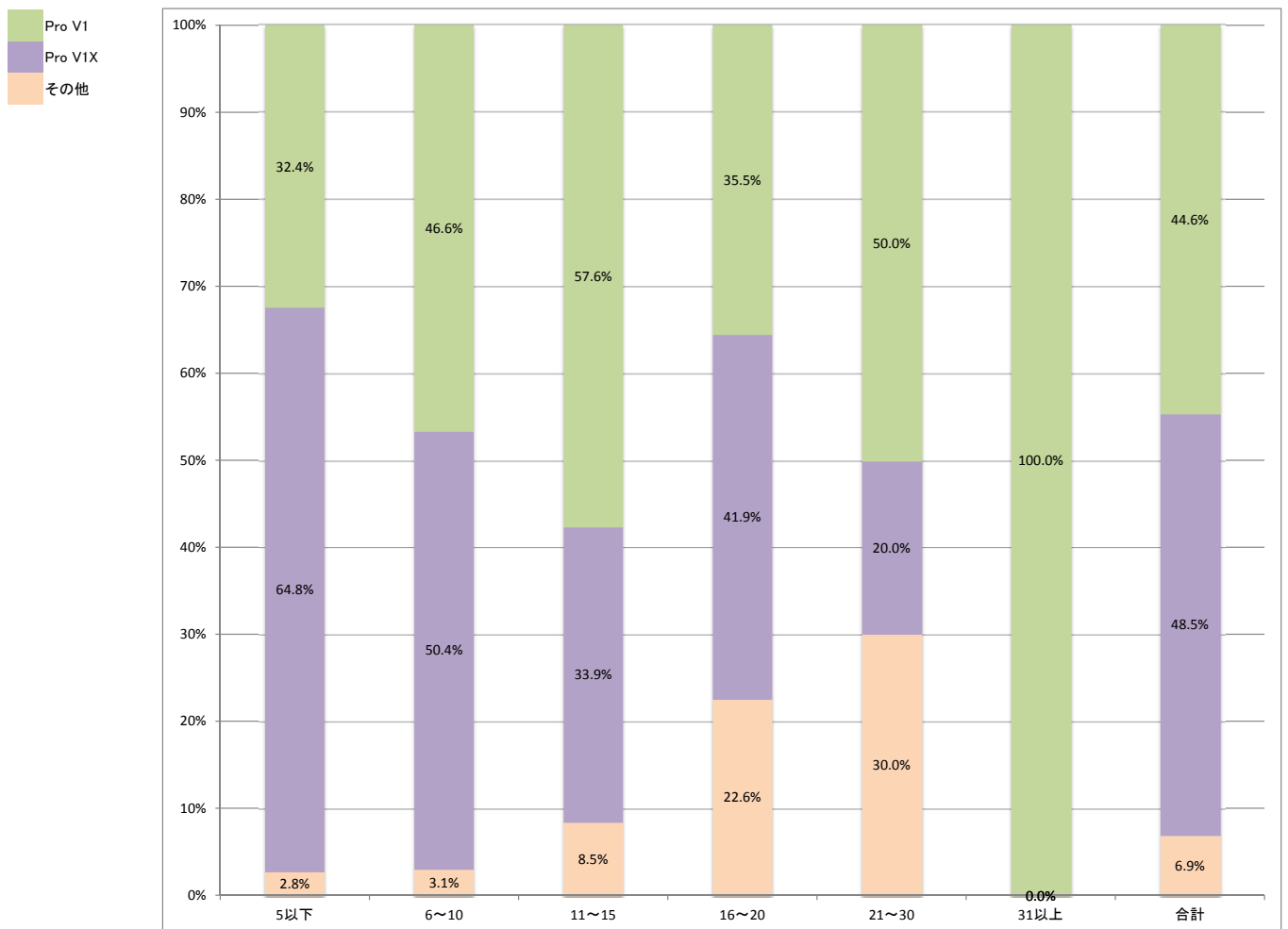
ハンディキャップ別【ダンロップ】ブランドシェア							
	5以下	6～10	11～15	16～20	21～30	31以上	合計
Z-STAR	34.2%	37.6%	34.3%	55.6%	33.3%	0.0%	37.5%
Z-STAR XV	59.2%	56.8%	49.5%	25.0%	40.0%	100.0%	51.4%
XXIO	3.9%	4.8%	12.1%	19.4%	26.7%	0.0%	9.1%
その他	2.6%	0.8%	4.0%	0.0%	0.0%	0.0%	2.0%
	100.0%	100.0%	100.0%	100.0%	100.0%	100.0%	100.0%



②【タイトリスト】ブランド別・ハンディキャップ別 シェア

ハンディキャップ別回答数							
	5以下	6～10	11～15	16～20	21～30	31以上	合計
Pro V1	23	61	34	11	5	1	135
Pro V1X	46	66	20	13	2	0	147
その他	2	4	5	7	3	0	21
合計	71	131	59	31	10	1	303
	23.4%	43.2%	19.5%	10.2%	3.3%	0.3%	100.0%

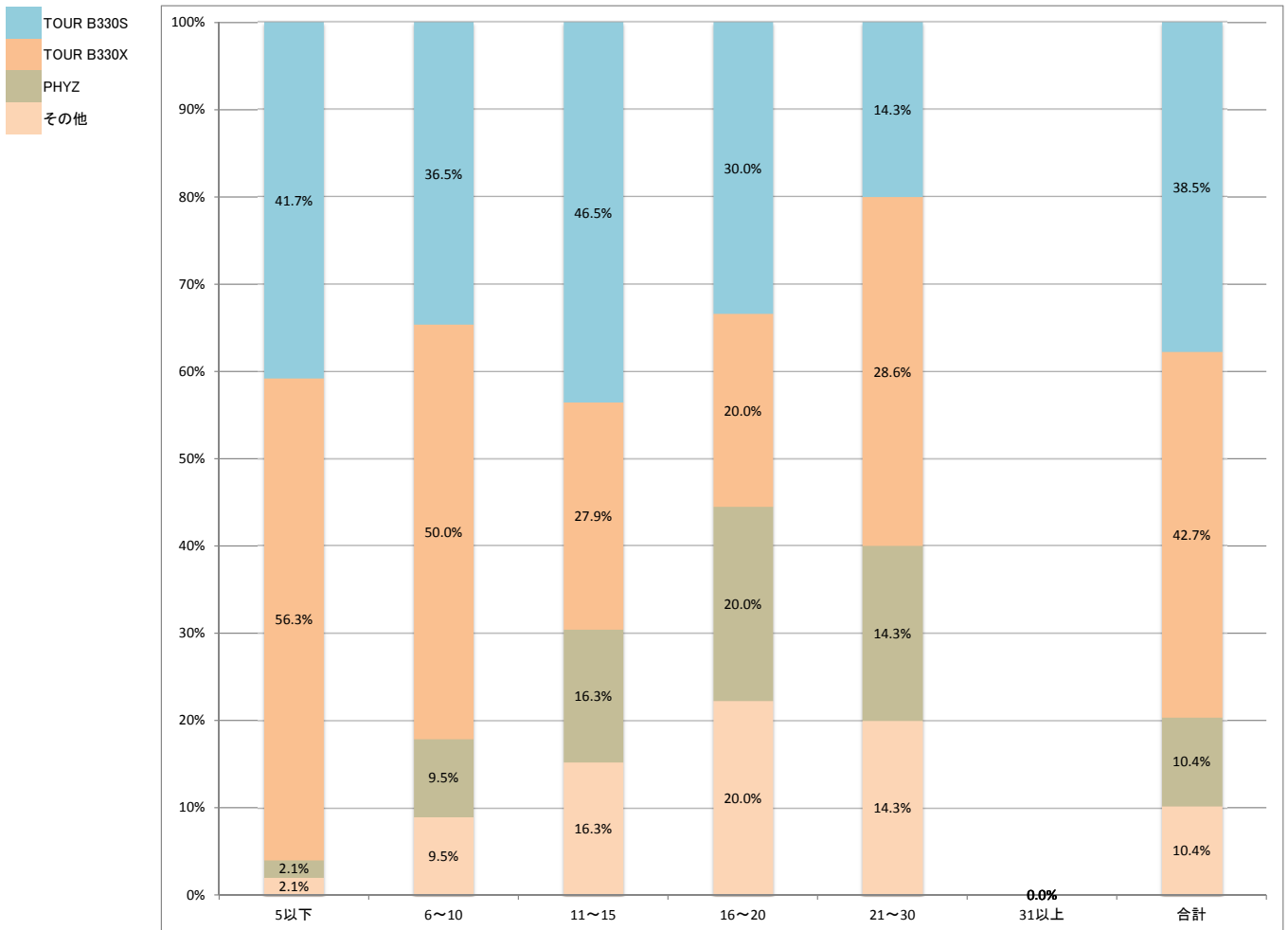
ハンディキャップ別【タイトリスト】ブランドシェア							
	5以下	6～10	11～15	16～20	21～30	31以上	合計
Pro V1	32.4%	46.6%	57.6%	35.5%	50.0%	100.0%	44.6%
Pro V1X	64.8%	50.4%	33.9%	41.9%	20.0%	0.0%	48.5%
その他	2.8%	3.1%	8.5%	22.6%	30.0%	0.0%	6.9%
	100.0%	100.0%	100.0%	100.0%	100.0%	100.0%	100.0%



③【ブリヂストン】ブランド別・ハンディキャップ別 シェア

ハンディキャップ別回答数							
	5以下	6～10	11～15	16～20	21～30	31以上	合計
TOUR B330S	20	27	20	6	1	0	74
TOUR B330X	27	37	12	4	2	0	82
PHYZ	0	3	4	6	3	0	16
その他	1	7	7	4	1	0	20
合計	48	74	43	20	7	0	192
	25.0%	38.5%	22.4%	10.4%	3.6%	0.0%	100.0%

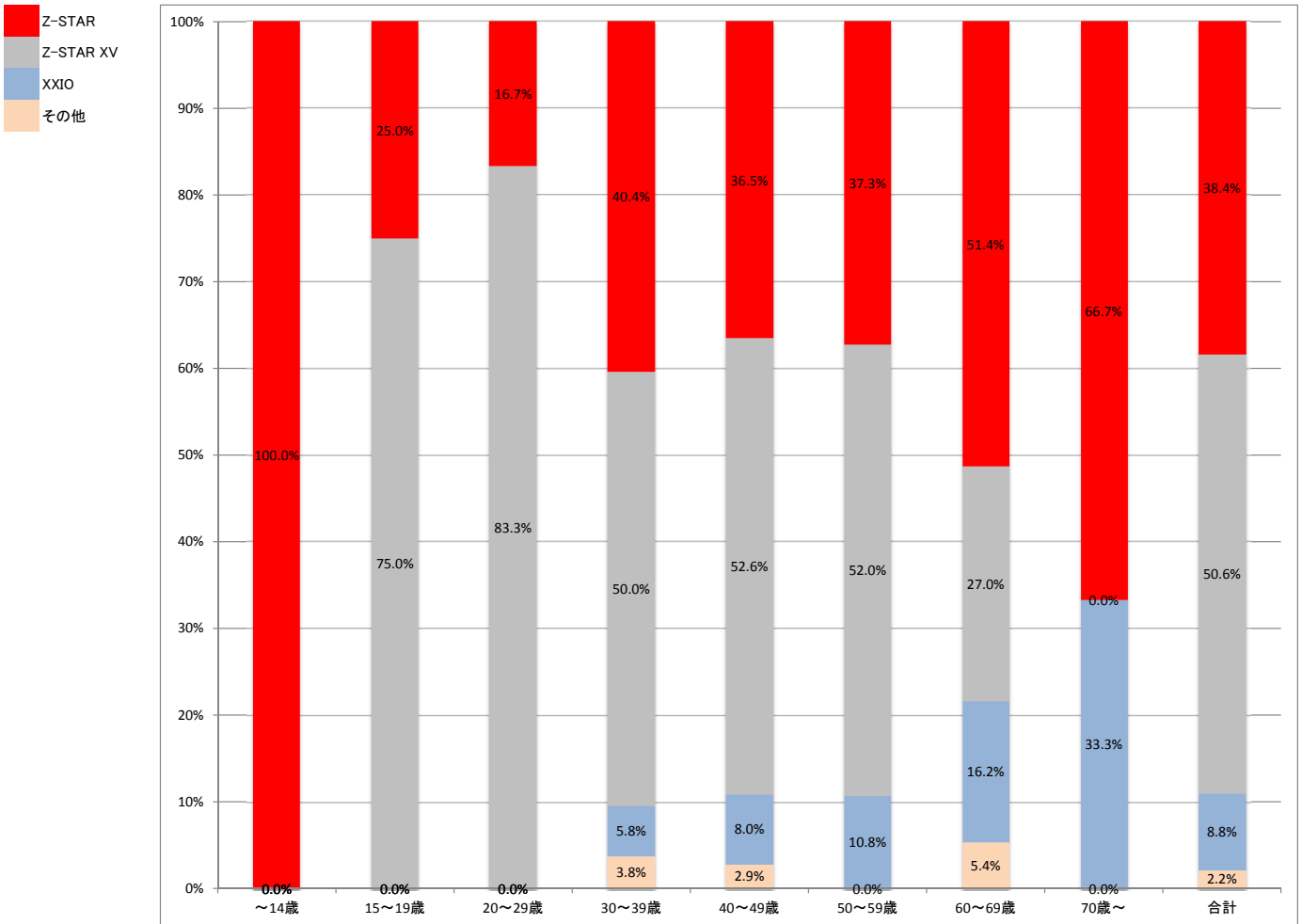
ハンディキャップ別【ブリヂストン】ブランドシェア							
	5以下	6～10	11～15	16～20	21～30	31以上	合計
TOUR B330S	41.7%	36.5%	46.5%	30.0%	14.3%	#DIV/0!	38.5%
TOUR B330X	56.3%	50.0%	27.9%	20.0%	28.6%	#DIV/0!	42.7%
PHYZ	0.0%	4.1%	9.3%	30.0%	42.9%	#DIV/0!	8.3%
その他	2.1%	9.5%	16.3%	20.0%	14.3%	#DIV/0!	10.4%
	100.0%	100.0%	100.0%	100.0%	100.0%	#DIV/0!	100.0%



④【ダンロップ】ブランド別・年齢別 シェア

年齢別回答数									
	～14歳	15～19歳	20～29歳	30～39歳	40～49歳	50～59歳	60～69歳	70歳～	合計
Z-STAR	3	4	2	21	50	38	19	2	139
Z-STAR XV	0	12	10	26	72	53	10	0	183
XXIO	0	0	0	3	11	11	6	1	32
その他	0	0	0	2	4	0	2	0	8
合計	3	16	12	52	137	102	37	3	362
	0.8%	4.4%	3.3%	14.4%	37.8%	28.2%	10.2%	0.8%	100.0%

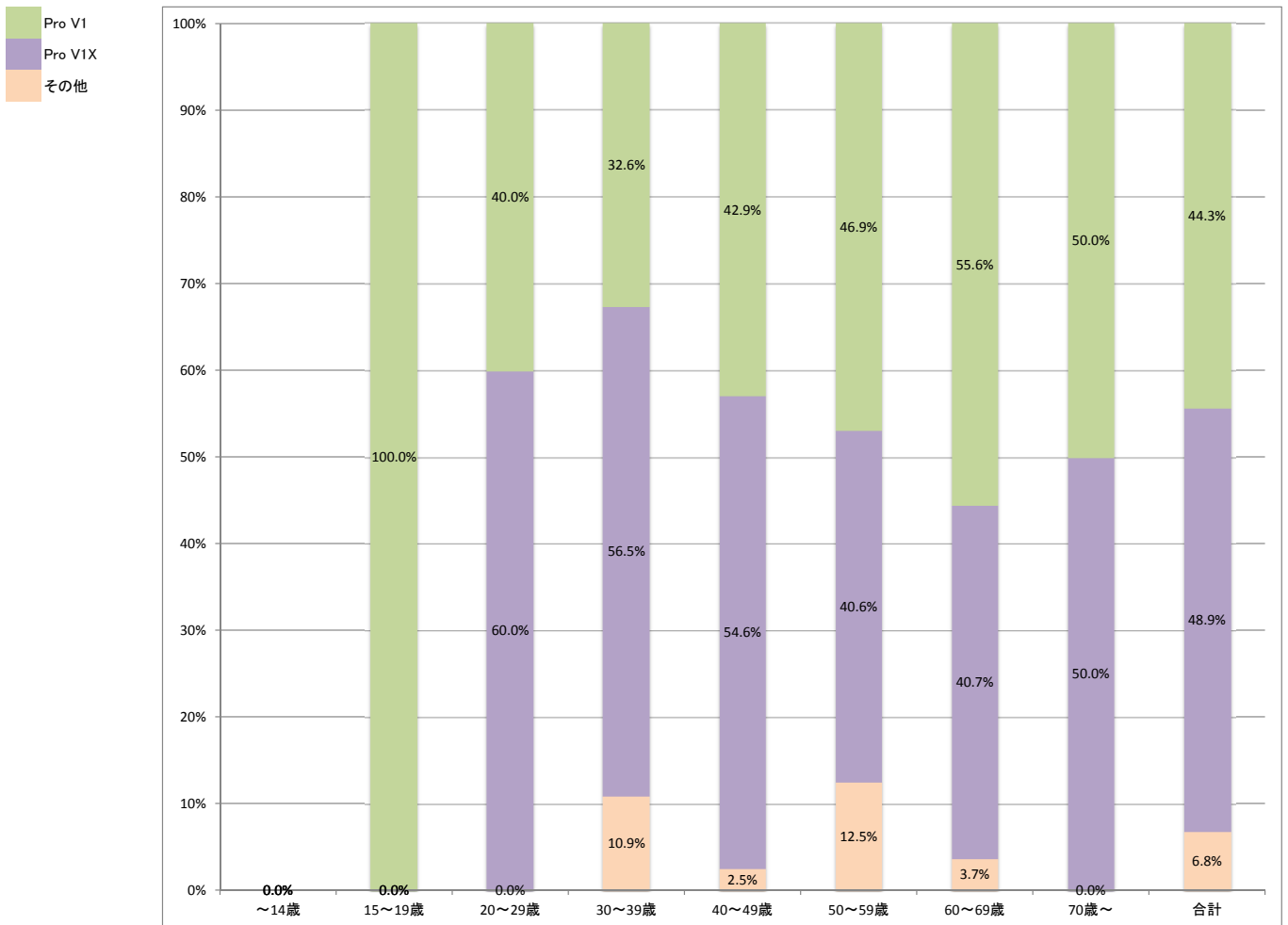
年齢別【ダンロップ】ブランドシェア									
	～14歳	15～19歳	20～29歳	30～39歳	40～49歳	50～59歳	60～69歳	70歳～	合計
Z-STAR	100.0%	25.0%	16.7%	40.4%	36.5%	37.3%	51.4%	66.7%	38.4%
Z-STAR XV	0.0%	75.0%	83.3%	50.0%	52.6%	52.0%	27.0%	0.0%	50.6%
XXIO	0.0%	0.0%	0.0%	5.8%	8.0%	10.8%	16.2%	33.3%	8.8%
その他	0.0%	0.0%	0.0%	3.8%	2.9%	0.0%	5.4%	0.0%	2.2%
	100.0%	100.0%	100.0%	100.0%	100.0%	100.0%	100.0%	100.0%	100.0%



⑤【タイトリスト】ブランド別・年齢別 シェア

年齢別回答数									
	～14歳	15～19歳	20～29歳	30～39歳	40～49歳	50～59歳	60～69歳	70歳～	合計
Pro V1	0	4	6	15	51	45	15	1	137
Pro V1X	0	0	9	26	65	39	11	1	151
その他	0	0	0	5	3	12	1	0	21
合計	0	4	15	46	119	96	27	2	309
	0.0%	1.3%	4.9%	14.9%	38.5%	31.1%	8.7%	0.6%	100.0%

年齢別【タイトリスト】ブランドシェア									
	～14歳	15～19歳	20～29歳	30～39歳	40～49歳	50～59歳	60～69歳	70歳～	合計
Pro V1	#DIV/0!	100.0%	40.0%	32.6%	42.9%	46.9%	55.6%	50.0%	44.3%
Pro V1X	#DIV/0!	0.0%	60.0%	56.5%	54.6%	40.6%	40.7%	50.0%	48.9%
その他	#DIV/0!	0.0%	0.0%	10.9%	2.5%	12.5%	3.7%	0.0%	6.8%
	#DIV/0!	100.0%	100.0%	100.0%	100.0%	100.0%	100.0%	100.0%	100.0%



⑥【ブリヂストン】ブランド別・年齢別 シェア

年齢別回答数									
	～14歳	15～19歳	20～29歳	30～39歳	40～49歳	50～59歳	60～69歳	70歳～	合計
TOUR B330S	0	4	1	8	33	16	15	0	77
TOUR B330X	0	3	2	6	38	19	16	0	84
PHYZ	0	0	0	2	4	7	3	1	17
その他	0	0	0	1	5	9	6	0	21
合計	0	7	3	17	80	51	40	1	199
	0.0%	3.5%	1.5%	8.5%	40.2%	25.6%	20.1%	0.5%	100.0%

年齢別【ブリヂストン】ブランドシェア									
	～14歳	15～19歳	20～29歳	30～39歳	40～49歳	50～59歳	60～69歳	70歳～	合計
TOUR B330S	#DIV/0!	57.1%	33.3%	47.1%	41.3%	31.4%	37.5%	0.0%	38.7%
TOUR B330X	#DIV/0!	42.9%	66.7%	35.3%	47.5%	37.3%	40.0%	0.0%	42.2%
PHYZ	#DIV/0!	0.0%	0.0%	11.8%	5.0%	13.7%	7.5%	100.0%	8.5%
その他	#DIV/0!	0.0%	0.0%	5.9%	6.3%	17.6%	15.0%	0.0%	10.6%
	#DIV/0!	100.0%	100.0%	100.0%	100.0%	100.0%	100.0%	100.0%	100.0%

